

**PERJANJIAN KINERJA  
SEKRETARIAT BAPPELIBANGDA  
PERIODE 2016 -2021  
TAHUN ANGGARAN 2017**

NO	PROGRAM	INDIKATOR KINERJA (PROGRAM)	SATUAN	TARGET TAHUNAN	TRIWULAN	TARGET
1	2	3	4	5	6	7
1	Program Pelayanan Administrasi Perkantoran	% penyelesaian kegiatan tepat waktu	%	100	TW 1	20,00
					TW 2	50,00
					TW 3	75,00
					TW 4	100,00
2	Program Peningkatan Sarana dan Prasarana Aparatur	% pemenuhan kebutuhan sarana dan prasarana perkantoran	%	90	TW 1	40,00
					TW 2	60,00
					TW 3	70,00
					TW 4	90,00
3	Program Pengendalian dan Evaluasi Perencanaan Pembangunan	% program RPJMD yang dijabarkan kedalam RKPD	%	100	TW 1	25,00
					TW 2	50,00
					TW 3	75,00
					TW 4	100,00
4	Program Peningkatan Pengembangan Sistem Pelaporan Capaian Kinerja dan Keuangan	% Penyusunan sistem pelaporan capaian kinerja dan keuangan tepat waktu	%	100	TW 1	30,00
					TW 2	30,00
					TW 3	60,00
					TW 4	100,00
5	Program Peningkatan Kapasitas SDM Perencanaan Pembangunan Daerah	Persentase ASN yang meningkat kompetensinya dalam hal Perencanaan	%	29	TW 1	7,85
					TW 2	7,85
					TW 3	7,85
					TW 4	37,01
6	Program Perencanaan Pembangunan Daerah	% Ketersediaan dokumen RPJPD, RPJMD, RKPD yang sesuai dengan regulasi	%	100	TW 1	16,59
					TW 2	22,16
					TW 3	25,16
					TW 4	31,83

Watansoppeng, 13 Oktober 2017

KEPALA BAPPELIBANGDA

SEKRETARIS,

**Drs. DIPA, M.Si**

NIP. 19680102 199603 1 005

**Ir. ERMAN ASNAWI, M.Si**

NIP. 19670907 199703 1 007

1629336700

#DIV/0!

70000000

4,30

**TAHAPAN CAPAIAN PERJANJIAN KINERJA ESELON III  
SEKRETARIAT BAPPELIBANGDA  
PERIODE 2016 -2021  
TAHUN ANGGARAN 2017**

NO	PROGRAM	INDIKATOR KINERJA (PROGRAM)	SATUAN	TARGET TAHUNAN	TRIWULAN	TARGET	REALISASI	PERSENTASE	KET. PER TRIWULAN	KET
1	2	3	4	5	6	7	8	9	10	11
1	Program Pelayanan Administrasi Perkantoran	% penyelesaian kegiatan tepat waktu	%	100	TW 1	20,00	20	100	Program Pelayanan Administrasi Perkantoran: 1. Penyediaan jasa komunikasi, sumber daya air dan listrik, 2. Penyediaan Jasa Pemeliharaan dan perizinan kendaraan dinas/operasional, 3. Penyediaan layanan kebersihan kantor, 4. Penyediaan Peralatan Rumah Tangga, 5. Penyediaan bahan bacaan dan peraturan perundang-undangan, 6. Penyediaan bahan logistik kantor, 7. Rapat-rapat kordinasi dan konsultasi dalam dan ke luar daerah, 8. Peningkatan pelayanan administrasi perkantoran, 9. Penyediaan komponen instalasi listrik/penerangan bangunan kantor.	
					TW 2	50,00	50	100,0	Program Pelayanan Administrasi Perkantoran: 1. Penyediaan jasa komunikasi, sumber daya air dan listrik, 2. Penyediaan Jasa Pemeliharaan dan perizinan kendaraan dinas/operasional, 3. Penyediaan layanan kebersihan kantor, 4. Penyediaan Peralatan Rumah Tangga, 5. Penyediaan bahan bacaan dan peraturan perundang-undangan, 6. Penyediaan bahan logistik kantor, 7. Rapat-rapat kordinasi dan konsultasi dalam dan ke luar daerah, 8. Peningkatan pelayanan administrasi perkantoran, 9. Penyediaan komponen instalasi listrik/penerangan bangunan kantor.	

NO	PROGRAM	INDIKATOR KINERJA (PROGRAM)	SATUAN	TARGET TAHUNAN	TRIWULAN	TARGET	REALISASI	PERSENTASE	KET. PER TRIWULAN	KET
					TW 3	75,00	75	100,0	Program Pelayanan Administrasi Perkantoran: 1. Penyediaan jasa komunikasi, sumber daya air dan listrik, 2. Penyediaan Jasa Pemeliharaan dan perizinan kendaraan dinas/operasional, 3. Penyediaan layanan kebersihan kantor, 4. Penyediaan Peralatan Rumah Tangga, 5. Penyediaan bahan bacaan dan peraturan perundang-undangan, 6. Penyediaan bahan logistik kantor, 7. Rapat-rapat kordinasi dan konsultasi dalam dan ke luar daerah, 8. Peningkatan pelayanan administrasi perkantoran, 9. Penyediaan komponen instalasi listrik/penerangan bangunan kantor.	
					TW 4	100,00	100	100	Program Pelayanan Administrasi Perkantoran: 1. Penyediaan jasa komunikasi, sumber daya air dan listrik, 2. Penyediaan Jasa Pemeliharaan dan perizinan kendaraan dinas/operasional, 3. Penyediaan layanan kebersihan kantor, 4. Penyediaan Peralatan Rumah Tangga, 5. Penyediaan bahan bacaan dan peraturan perundang-undangan, 6. Penyediaan bahan logistik kantor, 7. Rapat-rapat kordinasi dan konsultasi dalam dan ke luar daerah, 8. Peningkatan pelayanan administrasi perkantoran, 9. Penyediaan komponen instalasi listrik/penerangan bangunan kantor.	

NO	PROGRAM	INDIKATOR KINERJA (PROGRAM)	SATUAN	TARGET TAHUNAN	TRIWULAN	TARGET	REALISASI	PERSENTASE	KET. PER TRIWULAN	KET
2	Program Peningkatan Sarana dan Prasarana Aparatur	% pemenuhan kebutuhan sarana dan prasarana perkantoran	%	90	TW 1	40,00	40	100	Program Peningkatan Sarana dan Prasarana Aparatur: 1. Pengadaan perlengkapan gedung kantor, 2. Pengadaan peralatan gedung kantor, 3. Pemeliharaan rutin/berkala gedung kantor, 4. Pemeliharaan rutin/berkala kendaraan dinas/operasional, 5. Pemeliharaan rutin/berkala perlengkapan gedung kantor, 6. Pemeliharaan rutin/berkala peralatan gedung kantor	
					TW 2	60,00	60	100	Program Peningkatan Sarana dan Prasarana Aparatur: 1. Pengadaan perlengkapan gedung kantor, 2. Pengadaan peralatan gedung kantor, 3. Pemeliharaan rutin/berkala gedung kantor, 4. Pemeliharaan rutin/berkala kendaraan dinas/operasional, 5. Pemeliharaan rutin/berkala perlengkapan gedung kantor, 6. Pemeliharaan rutin/berkala peralatan gedung kantor	
					TW 3	70,00	70	100	Program Peningkatan Sarana dan Prasarana Aparatur: 1. Pengadaan perlengkapan gedung kantor, 2. Pengadaan peralatan gedung kantor, 3. Pemeliharaan rutin/berkala gedung kantor, 4. Pemeliharaan rutin/berkala kendaraan dinas/operasional, 5. Pemeliharaan rutin/berkala perlengkapan gedung kantor, 6. Pemeliharaan rutin/berkala peralatan gedung kantor	
					TW 4	90,00	90	100	Program Peningkatan Sarana dan Prasarana Aparatur: 1. Pengadaan perlengkapan gedung kantor, 2. Pengadaan peralatan gedung kantor, 3. Pemeliharaan rutin/berkala gedung kantor, 4. Pemeliharaan rutin/berkala kendaraan dinas/operasional, 5. Pemeliharaan rutin/berkala perlengkapan gedung kantor, 6. Pemeliharaan rutin/berkala peralatan gedung kantor	

NO	PROGRAM	INDIKATOR KINERJA (PROGRAM)	SATUAN	TARGET TAHUNAN	TRIWULAN	TARGET	REALISASI	PERSENTASE	KET. PER TRIWULAN	KET
3	Program Pengendalian dan Evaluasi Perencanaan Pembangunan	% program RPJMD yang dijabarkan kedalam RKPD	%	100	TW 1	25,00	25	100	Program Peningkatan Kapasitas Sumber Daya Aparatur : 1. Monitoring, Evaluasi dan Pelaporan Pelaksanaan Rencana Pembangunan daerah.2 Koordinasi Penyusunan Laporan Kinerja Pemerintah Daerah 3. Revisi rencana Pembangunan Jangka Pnjang Daerah (RPJPD). 4. Pengendalian dan Evaluasi Rencana Pembangunan Jangka Menengah Daerah (RPJMD).5 Evaluasi Mandiri Kepala Daerah Berbasis Key Performance Indikator (KPI)	
					TW 2	50,00	50	100	Program Peningkatan Kapasitas Sumber Daya Aparatur : 1. Monitoring, Evaluasi dan Pelaporan Pelaksanaan Rencana Pembangunan daerah.2 Koordinasi Penyusunan Laporan Kinerja Pemerintah Daerah 3. Revisi rencana Pembangunan Jangka Pnjang Daerah (RPJPD). 4. Pengendalian dan Evaluasi Rencana Pembangunan Jangka Menengah Daerah (RPJMD).5 Evaluasi Mandiri Kepala Daerah Berbasis Key Performance Indikator (KPI)	
					TW 3	75,00	75	100	Program Peningkatan Kapasitas Sumber Daya Aparatur : 1. Monitoring, Evaluasi dan Pelaporan Pelaksanaan Rencana Pembangunan daerah.2 Koordinasi Penyusunan Laporan Kinerja Pemerintah Daerah 3. Revisi rencana Pembangunan Jangka Pnjang Daerah (RPJPD). 4. Pengendalian dan Evaluasi Rencana Pembangunan Jangka Menengah Daerah (RPJMD).5 Evaluasi Mandiri Kepala Daerah Berbasis Key Performance Indikator (KPI)	

NO	PROGRAM	INDIKATOR KINERJA (PROGRAM)	SATUAN	TARGET TAHUNAN	TRIWULAN	TARGET	REALISASI	PERSENTASE	KET. PER TRIWULAN	KET
					TW 4	100,00	90	90	Program Peningkatan Kapasitas Sumber Daya Aparatur : 1. Monitoring, Evaluasi dan Pelaporan Pelaksanaan Rencana Pembangunan daerah.2 Koordinasi Penyusunan Laporan Kinerja Pemerintah Daerah 3. Revisi rencana Pembangunan Jangka Pnjang Daerah (RPJPD). 4. Pengendalian dan Evaluasi Rencana Pembangunan Jangka Menengah Daerah (RPJMD).5 Evaluasi Mandiri Kepala Daerah Berbasis Key Performance Indikator (KPI)	
4	Program Peningkatan Pengembangan Sistem Pelaporan Capaian Kinerja dan Keuangan	% Penyusunan sistem pelaporan capaian kinerja dan keuangan tepat waktu	%	100	TW 1	30,00	30	100	Program Peningkatan Pengembangan Sistem Pelaporan Capaian Kinerja dan Keuangan : 1. Penyusunan laporan capaian kinerja dan ikhtisar realisasi kinerja SKPD, 2. Penyusunan pelaporan keuangan akhir tahun.	
					TW 2	30,00	30	100	Program Peningkatan Pengembangan Sistem Pelaporan Capaian Kinerja dan Keuangan : 1. Penyusunan laporan capaian kinerja dan ikhtisar realisasi kinerja SKPD, 2. Penyusunan pelaporan keuangan akhir tahun.	
					TW 3	60,00	60	100	Program Peningkatan Pengembangan Sistem Pelaporan Capaian Kinerja dan Keuangan : 1. Penyusunan laporan capaian kinerja dan ikhtisar realisasi kinerja SKPD, 2. Penyusunan pelaporan keuangan akhir tahun.	
					TW 4	100,00	100	100	Program Peningkatan Pengembangan Sistem Pelaporan Capaian Kinerja dan Keuangan : 1. Penyusunan laporan capaian kinerja dan ikhtisar realisasi kinerja SKPD, 2. Penyusunan pelaporan keuangan akhir tahun.	
5	Program Peningkatan Kapasitas SDM Perencanaan Pembangunan Daerah	Persentase ASN yang meningkat kompetensinya dalam hal Perencanaan	%	29	TW 1	7,85	7,85	100	Program Peningkatan Kapasitas SDM Perencanaan Pembangunan Daerah. 1 Peningkatan Teknis Aparat Perencana	
					TW 2	7,85	7,85	100	Program Peningkatan Kapasitas SDM Perencanaan Pembangunan Daerah. 1 Peningkatan Teknis Aparat Perencana	
					TW 3	7,85	7,85	100,00	Program Peningkatan Kapasitas SDM Perencanaan Pembangunan Daerah. 1 Peningkatan Teknis Aparat Perencana	

NO	PROGRAM	INDIKATOR KINERJA (PROGRAM)	SATUAN	TARGET TAHUNAN	TRIWULAN	TARGET	REALISASI	PERSENTASE	KET. PER TRIWULAN	KET
					TW 4	37,01	35	95	Program Peningkatan Kapasitas SDM Perencanaan Pembangunan Daerah. 1 Peningkatan Teknis Aparat Perencana	
6	Program Perencanaan Pembangunan Daerah	% Ketersediaan dokumen RPJPD, RPJMD, RKPD yang sesuai dengan regulasi	%	100	TW 1	16,59	16,59	100	Program Perencanaan Pembangunan Daerah : 1. Penyusunan RKPD. 2. Penyelenggaraan Musrenbang RKPD. 3. Penyusunan KUA-PPAS.4.Asisitensi Penyusunan RAPBD.5. Koordinasi Perencanaan pengembangan dan pengelolaan ligasi Partisipatif.6. Koordinasi Pelaksanaan Program WISMP. 7. Koordinasi Pembinaan Kabupaten Sehat 8. koordinasi penanggulangan kemiskinan daerah 9.Koordinasi Perencanaan Percepatan Pembangunan Sanitasi Perkotaan (PPSP).10. Sosialisasi kebijakan perencanaan pembangunan Daerah.11. Fasilitasi Penyusunan RPJMD Desa. 12. Penyusunan Master Plan Pengembangan IT. 13. Koordinasi Penyelenggaraan kabupaten/kota layak anak.14. Penyusunan, pengumpulan dan analisis data/informasi kebutuhan perencanaan Bidang Ekonomi.15. Penyusunan, pengumpulan dan analisis data/informasi kebutuhan perencanaan Bidang Sosial Budaya..16. Penyusunan, pengumpulan dan analisis data/informasi kebutuhan perencanaan Bidang Fisik dan Prasarana.17 Penyusunan, Pengumpulan dan Analisis Data/Informasi Capaian Target kinerja program dan kegiatan. 18. Penyusunan Sistem Informasi Pembangunan Daerah (SIPD) 19. Penyusunan Penelitian dan Pengembangan Pembangunan Daerah.	








NO	PROGRAM	INDIKATOR KINERJA (PROGRAM)	SATUAN	TARGET TAHUNAN	TRIWULAN	TARGET	REALISASI	PERSENTASE	KET. PER TRIWULAN	KET
					TW 2	22,16	22,16	100,0	Program Perencanaan Pembangunan Daerah : 1. Penyusunan RKPD. 2. Penyelenggaraan Musrenbang RKPD. 3. Penyusunan KUA-PPAS.4.Asisitensi Penyusunan RAPBD.5. Koordinasi Perencanaan pengembangan dan pengelolaan ligasi Partisipatif.6. Koordinasi Pelaksanaan Program WISMP. 7. Koordinasi Pembinaan Kabupaten Sehat 8. koordinasi penanggulangan kemiskinan daerah 9.Koordinasi Perencanaan Percepatan Pembangunan Sanitasi Perkotaan (PPSP).10. Sosialisasi kebijakan perencanaan pembangunan Daerah.11. Fasilitasi Penyusunan RPJMD Desa. 12. Penyusunan Master Plan Pengembangan IT. 13. Koordinasi Penyelenggaraan kabupaten/kota layak anak.14. Penyusunan, pengumpulan dan analisis data/informasi kebutuhan perencanaan Bidang Ekonomi.15. Penyusunan, pengumpulan dan analisis data/informasi kebutuhan perencanaan Bidang Sosial Budaya..16. Penyusunan, pengumpulan dan analisis data/informasi kebutuhan perencanaan Bidang Fisik dan Prasarana.17 Penyusunan, Pengumpulan dan Analisis Data/Informasi Capaian Target kinerja program dan kegiatan. 18. Penyusunan Sistem Informasi Pembangunan Daerah (SIPD) 19. Penyusunan Penelitian dan Pengembangan Pembangunan Daerah.	

NO	PROGRAM	INDIKATOR KINERJA (PROGRAM)	SATUAN	TARGET TAHUNAN	TRIWULAN	TARGET	REALISASI	PERSENTASE	KET. PER TRIWULAN	KET
					TW 3	25,16	25,16	100	Program Perencanaan Pembangunan Daerah : 1. Penyusunan RKPD. 2. Penyelenggaraan Musrenbang RKPD. 3. Penyusunan KUA-PPAS.4.Asisitensi Penyusunan RAPBD.5. Koordinasi Perencanaan pengembangan dan pengelolaan ligasi Partisipatif.6. Koordinasi Pelaksanaan Program WISMP. 7. Koordinasi Pembinaan Kabupaten Sehat 8. koordinasi penanggulangan kemiskinan daerah 9.Koordinasi Perencanaan Percepatan Pembangunan Sanitasi Perkotaan (PPSP).10. Sosialisasi kebijakan perencanaan pembangunan Daerah.11. Fasilitasi Penyusunan RPJMD Desa. 12. Penyusunan Master Plan Pengembangan IT. 13. Koordinasi Penyelenggaraan kabupaten/kota layak anak.14. Penyusunan, pengumpulan dan analisis data/informasi kebutuhan perencanaan Bidang Ekonomi.15. Penyusunan, pengumpulan dan analisis data/informasi kebutuhan perencanaan Bidang Sosial Budaya..16. Penyusunan, pengumpulan dan analisis data/informasi kebutuhan perencanaan Bidang Fisik dan Prasarana.17 Penyusunan, Pengumpulan dan Analisis Data/Informasi Capaian Target kinerja program dan kegiatan. 18. Penyusunan Sistem Informasi Pembangunan Daerah (SIPD) 19. Penyusunan Penelitian dan Pengembangan Pembangunan Daerah.	

NO	PROGRAM	INDIKATOR KINERJA (PROGRAM)	SATUAN	TARGET TAHUNAN	TRIWULAN	TARGET	REALISASI	PERSENTASE	KET. PER TRIWULAN	KET
					TW 4	31,83	30	94,25	Program Perencanaan Pembangunan Daerah : 1. Penyusunan RKPD. 2. Penyelenggaraan Musrenbang RKPD. 3. Penyusunan KUA-PPAS.4.Asisitensi Penyusunan RAPBD.5. Koordinasi Perencanaan pengembangan dan pengelolaan ligasi Partisipatif.6. Koordinasi Pelaksanaan Program WISMP. 7. Koordinasi Pembinaan Kabupaten Sehat 8. koordinasi penanggulangan kemiskinan daerah 9.Koordinasi Perencanaan Percepatan Pembangunan Sanitasi Perkotaan (PPSP).10. Sosialisasi kebijakan perencanaan pembangunan Daerah.11. Fasilitasi Penyusunan RPJMD Desa. 12. Penyusunan Master Plan Pengembangan IT. 13. Koordinasi Penyelenggaraan kabupaten/kota layak anak.14. Penyusunan, pengumpulan dan analisis data/informasi kebutuhan perencanaan Bidang Ekonomi.15. Penyusunan, pengumpulan dan analisis data/informasi kebutuhan perencanaan Bidang Sosial Budaya..16. Penyusunan, pengumpulan dan analisis data/informasi kebutuhan perencanaan Bidang Fisik dan Prasarana.17 Penyusunan, Pengumpulan dan Analisis Data/Informasi Capaian Target kinerja program dan kegiatan. 18. Penyusunan Sistem Informasi Pembangunan Daerah (SIPD) 19. Penyusunan Penelitian dan Pengembangan Pembangunan Daerah.	

Keterangan Warna

Warna	Prosentase	Keterangan
	0 s/d 50	Sangat Rendah
	50.1 s/d 65	Rendah
	65.1 s/d 75	Sedang
	75.1 s/d 90	Tinggi
	90.1 lebih	Sangat Tinggi






(sumber : Permendagri 54 / 2010)

**PENGUKURAN KINERJA  
SEKRETARIAT BAPPELIBANGDA  
PERIODE 2016 -2021  
TAHUN ANGGARAN 2017**

<b>NO</b>	<b>PROGRAM</b>	<b>INDIKATOR KINERJA (PROGRAM)</b>	<b>SATUAN</b>	<b>TARGET</b>	<b>REALISASI</b>	<b>PERSENTASE</b>
<b>1</b>	<b>2</b>	<b>3</b>	<b>4</b>	<b>5</b>	<b>6</b>	<b>7</b>
1	Program Pelayanan Administrasi Perkantoran	% penyelesaian kegiatan tepat waktu	%	100	100	100
2	Program Peningkatan Sarana dan Prasarana Aparatur	% pemenuhan kebutuhan sarana dan prasarana perkantoran	%	90	90	100
3	Program Pengendalian dan Evaluasi Perencanaan Pembangunan	% program RPJMD yang dijabarkan kedalam RKPD	%	100	90	90
4	Program Peningkatan Pengembangan Sistem Pelaporan Capaian Kinerja dan Keuangan	% Penyusunan sistem pelaporan capaian kinerja dan keuangan tepat waktu	%	100	100	100
5	Program Peningkatan Kapasitas SDM Perencanaan Pembangunan Daerah	Persentase ASN yang meningkat kompetensinya dalam hal Perencanaan	%	29	29	100
6	Program Perencanaan Pembangunan Daerah	% Ketersediaan dokumen RPJPD, RPJMD, RKPD yang sesuai dengan regulasi	%	100	90	90

**Keterangan Warna**

Warna Prosentase

	0 s/d 50
	50.1 s/d 65
	65.1 s/d 75
	75.1 s/d 90
	90.1 lebih

**Keterangan**

Sangat Rendah  
Rendah  
Sedang  
Tinggi  
Sangat Tinggi

(sumber : Permendagri 54 / 2010)



**PERJANJIAN KINERJA  
 BIDANG SOSIAL & BUDAYA BAPPELITBANGDA  
 PERIODE 2016 -2021  
 TAHUN ANGGARAN 2017**

NO	PROGRAM	INDIKATOR KINERJA (PROGRAM)	SATUAN	TARGET TAHUNAN	TRIWULAN	TARGET
1	2	3	4	5	6	7
1	Program Perencanaan Pembangunan Daerah	% Ketersediaan dokumen RPJPD, RPJMD, RKPD yang sesuai dengan regulasi	%	100	TW 1	20,00
					TW 2	20,00
					TW 3	30,00
					TW 4	30,00
2	Program Pengendalian dan Evaluasi Perencanaan Pembangunan	% program RPJMD yang dijabarkan kedalam RKPD	%	100	TW 1	0,00
					TW 2	25,00
					TW 3	25,00
					TW 4	50,00

Watansoppeng, 13 Oktober 2017

KEPALA BAPPELITBANGDA

KABID SOSIAL & BUDAYA,

Drs. DIPA, M.Si

NIP. 19680102 199603 1 005

Drs. MUHAMMAD YUSUF






NIP. 19680904 199902 1 001

**TAHAPAN CAPAIAN PERJANJIAN KINERJA ESELON III**  
**BIDANG SOSIAL & BUDAYA BAPPELITBANGDA**  
**PERIODE 2016 -2021**  
**TAHUN ANGGARAN 2017**

NO	PROGRAM	INDIKATOR KINERJA (PROGRAM)	SATUAN	TARGET TAHUNAN	TRIWULAN	TARGET	REALISASI	PERSENTASE	KET. PER TRIWULAN	KET
1	2	3	4	5	6	7	8	9	10	11
1	Program Perencanaan Pembangunan Daerah	% Ketersediaan dokumen RPJPD, RPJMD, RKPD yang sesuai dengan regulasi	%	100	TW 1	20	20	100	Program Perencanaan Pembangunan Daerah : 1. Penyusunan rancangan RKPD, 2.Koordinasi Pembinaan Kabupaten Sehat, 3.Koordinasi Penanggulangan Kemiskinan Daerah 4. Koordinasi Penyelenggaraan Kabupaten/kota layak anak 5.Penyusunan,pengumpulan dan analisi data/informasi kebutuhan perencanaan 6.Penyusuna sistem informasi Pembangunan	
					TW 2	20	20	100	Program Perencanaan Pembangunan Daerah : 1. Penyusunan rancangan RKPD, 2.Koordinasi Pembinaan Kabupaten Sehat, 3.Koordinasi Penanggulangan Kemiskinan Daerah 4. Koordinasi Penyelenggaraan Kabupaten/kota layak anak 5.Penyusunan,pengumpulan dan analisi data/informasi kebutuhan perencanaan 6.Penyusuna sistem informasi Pembangunan	
					TW 3	30	30	100	Program Perencanaan Pembangunan Daerah : 1. Penyusunan Rancangan RPJMD, 2. Penyusunan rancangan RKPD, 3. Penyusunan naskah akademik rancangan RPJMD, 4. Fasilitasi penyusunan RPJM Desa	
					TW 4	30	30	100	Program Perencanaan Pembangunan Daerah : 1. Penyusunan rancangan RKPD, 2.Koordinasi Pembinaan Kabupaten Sehat, 3.Koordinasi Penanggulangan Kemiskinan Daerah 4. Koordinasi Penyelenggaraan Kabupaten/kota layak anak 5.Penyusunan,pengumpulan dan analisi data/informasi kebutuhan perencanaan 6.Penyusuna sistem informasi Pembangunan	

NO	PROGRAM	INDIKATOR KINERJA (PROGRAM)	SATUAN	TARGET TAHUNAN	TRIWULAN	TARGET	REALISASI	PERSENTASE	KET. PER TRIWULAN	KET
2	Program Pengendalian dan Evaluasi Perencanaan Pembangunan	% program RPJMD yang dijabarkan kedalam RKPD	%	100	TW 1	0	0	0	Program Pengendalian dan Evaluasi Perencanaan Pembangunan 1. Revisi Rencana Pembanguna Jangka Panjang Daerah	
					TW 2	25,00	0	0	Program Pengendalian dan Evaluasi Perencanaan Pembangunan 1. Revisi Rencana Pembanguna Jangka Panjang Daerah	
					TW 3	25	0	0	Program Pengendalian dan Evaluasi Perencanaan Pembangunan 1. Revisi Rencana Pembanguna Jangka Panjang Daerah	
					TW 4	50	0	0	Program Pengendalian dan Evaluasi Perencanaan Pembangunan 1. Revisi Rencana Pembanguna Jangka Panjang Daerah	

Keterangan Warna

Warna	Prosentase	Keterangan
	0 s/d 50	Sangat Rendah
	50.1 s/d 65	Rendah
	65.1 s/d 75	Sedang
	75.1 s/d 90	Tinggi
	90.1 lebih	Sangat Tinggi

(sumber : Permendagri 54 / 2010)








**PENGUKURAN KINERJA  
 BIDANG SOSIAL & BUDAYA BAPPOLITBANGDA  
 PERIODE 2016 -2021  
 TAHUN ANGGARAN 2016**

NO	PROGRAM	INDIKATOR KINERJA (PROGRAM)	SATUAN	TARGET	REALISASI	PERSENTASE
1	2	3	4	5	6	7
1	Program Perencanaan Pembangunan Daerah	% Ketersediaan dokumen RPJPD, RPJMD, RKPD yang sesuai dengan regulasi	%	100	100	100
2	Program Pengendalian dan Evaluasi Perencanaan Pembangunan	% program RPJMD yang dijabarkan kedalam RKPD	%	100	0	0

Keterangan Warna

Warna Prosentase

	0 s/d 50
	50.1 s/d 65
	65.1 s/d 75
	75.1 s/d 90
	90.1 lebih

(sumber : Permendagri 54 / 2010)

Keterangan

Sangat Rendah
Rendah
Sedang
Tinggi
Sangat Tinggi



**PERJANJIAN KINERJA  
 BIDANG FISIK & PRASARANA BAPPELITBANGDA  
 PERIODE 2016 -2021  
 TAHUN ANGGARAN 2017**

<b>NO</b>	<b>PROGRAM</b>	<b>INDIKATOR KINERJA (PROGRAM)</b>	<b>SATUAN</b>	<b>TARGET TAHUNAN</b>	<b>TRIWULAN</b>	<b>TARGET</b>
<b>1</b>	<b>2</b>	<b>3</b>	<b>4</b>	<b>5</b>	<b>6</b>	<b>7</b>
1	Program Perencanaan Pembangunan Daerah	% Ketersediaan dokumen RPJPD, RPJMD, RKPD yang sesuai dengan regulasi	%	100	100	100
2	Program Pengendalian dan Evaluasi Perencanaan Pembangunan	% program RPJMD yang dijabarkan kedalam RKPD	%	100	100	100

Watansoppeng, 13 Oktober 2017

KEPALA BAPPELITBANGDA

KABID FISIK & PRASARANA

**Drs. DIPA, M.Si**

NIP. 19680102 199603 1 005

**INDRI PURNAMASARI,S.STP,M.Si**

NIP. 19830922 200112 2 001






**TAHAPAN CAPAIAN PERJANJIAN KINERJA ESELON III  
 BIDANG FISIK & PRASARANA BAPPELITBANGDA  
 PERIODE 2016 -2021  
 TAHUN ANGGARAN 2017**

NO	PROGRAM	INDIKATOR KINERJA (PROGRAM)	SATUAN	TARGET TAHUNAN	TRIWULAN	TARGET	REALISASI	PERSENTASE	KET. PER TRIWULAN	KET
1	2	3	4	5	6	7	8	9	10	11
1	Program Perencanaan Pembangunan Daerah	% Ketersediaan dokumen RPJPD, RPJMD, RKPD yang sesuai dengan regulasi	%	100	TW 1	20,00	19,5	98	Program Perencanaan Pembangunan Daerah 1. Penyusunan KUA PPAS. 2. Koordinasi Perencanaan Pengembangan dan Pengelolaan Irigasi Partisipatif.3. Koordinasi Pelaksanaan program WISMP 4.Koordinasi Perenc.Percepatan Pemb.Sanitasi Perkotaan (PPSP). 5. Penyusuna, Pengumpulan dan Analisi Data /Informasi Kebutuhan Perc.Bidang Fispra. 6.Penyusuna, Pengumpulan dan Analisi Data /Informasi Capaian Target Kinerja Prog dan keg.Bidang Fispra.7. Penyusunan Penelitian dan Pengembangan Pembangunan Daerah.	
					TW 2	30,00	30	100	Program Perencanaan Pembangunan Daerah 1. Penyusunan KUA PPAS. 2. Koordinasi Perencanaan Pengembangan dan Pengelolaan Irigasi Partisipatif.3. Koordinasi Pelaksanaan program WISMP 4.Koordinasi Perenc.Percepatan Pemb.Sanitasi Perkotaan (PPSP). 5. Penyusuna, Pengumpulan dan Analisi Data /Informasi Kebutuhan Perc.Bidang Fispra. 6.Penyusuna, Pengumpulan dan Analisi Data /Informasi Capaian Target Kinerja Prog dan keg.Bidang Fispra.7. Penyusunan Penelitian dan Pengembangan Pembangunan Daerah.	

					TW 3	47,00	47	100	Program Perencanaan Pembangunan Daerah 1. Penyusunan KUA PPAS. 2. Koordinasi Perencanaan Pengembangan dan Pengelolaan Irigasi Partisipatif.3. Koordinasi Pelaksanaan program WISMP 4.Koordinasi Perenc.Percepatan Pemb.Sanitasi Perkotaan (PPSP). 5. Penyusuna, Pengumpulan dan Analisi Data /Informasi Kebutuhan Percer.Bidang Fispra. 6.Penyusuna, Pengumpulan dan Analisi Data /Informasi Capaian Target Kinerja Prog dan keg.Bidang Fispra.7. Penyusunan Penelitian dan Pengembangan Pembangunan Daerah.	
					TW 4	50,00	50,00	100	Program Perencanaan Pembangunan Daerah 1. Penyusunan KUA PPAS. 2. Koordinasi Perencanaan Pengembangan dan Pengelolaan Irigasi Partisipatif.3. Koordinasi Pelaksanaan program WISMP 4.Koordinasi Perenc.Percepatan Pemb.Sanitasi Perkotaan (PPSP). 5. Penyusuna, Pengumpulan dan Analisi Data /Informasi Kebutuhan Percer.Bidang Fispra. 6.Penyusuna, Pengumpulan dan Analisi Data /Informasi Capaian Target Kinerja Prog dan keg.Bidang Fispra.7. Penyusunan Penelitian dan Pengembangan Pembangunan Daerah.	
2	Program Pengendalian dan Evaluasi Perencanaan Pembangunan	% program RPJMD yang dijabarkan kedalam RKPD	%	100	TW 1	45,00	45,00	100	Program Pengendalian dan Evaluasi Perencanaan Pembangunan. 1.Monitoring Evaluasi, Pengendalian dan Pelaporan Pelaksanaan Rencana Pembangunan Daerah.2 Penyusunan Laporan Kinerja Pemerintah Daerah. 3.Pengendalian dan Evaluasi Rencana Pembangunan Jangka Menengah Daerah.	
					TW 2	35,00	35,00	100	Program Pengendalian dan Evaluasi Perencanaan Pembangunan. 1.Monitoring Evaluasi, Pengendalian dan Pelaporan Pelaksanaan Rencana Pembangunan Daerah.2 Penyusunan Laporan Kinerja Pemerintah Daerah. 3.Pengendalian dan Evaluasi Rencana Pembangunan Jangka Menengah Daerah.	

					TW 3	10,00	10,00	100	Program Pengendalian dan Evaluasi Perencanaan Pembangunan. 1.Monitoring Evaluasi, Pengendalian dan Pelaporan Pelaksanaan Rencanan Pembangunan Daerah.2 Penyusunan Laporan Kinerja Pemerintah Daerah. 3.Pengendalian dan Evaluasi Rencanan Pembangunan Jangka Menegah Daerah.	
					TW 4	10,00	10,00	100	Program Pengendalian dan Evaluasi Perencanaan Pembangunan. 1.Monitoring Evaluasi, Pengendalian dan Pelaporan Pelaksanaan Rencanan Pembangunan Daerah.2 Penyusunan Laporan Kinerja Pemerintah Daerah. 3.Pengendalian dan Evaluasi Rencanan Pembangunan Jangka Menegah Daerah.	

Keterangan Warna






Warna	Prosentase	Keterangan
	0 s/d 50	Sangat Rendah
	50.1 s/d 65	Rendah
	65.1 s/d 75	Sedang
	75.1 s/d 90	Tinggi
	90.1 lebih	Sangat Tinggi

(sumber : Permendagri 54 / 2010)

**PENGUKURAN KINERJA  
 BIDANG FISIK & PRASARANA BAPPELITBANGDA  
 PERIODE 2016 -2021  
 TAHUN ANGGARAN 2017**

NO	PROGRAM	INDIKATOR KINERJA (PROGRAM)	SATUAN	TARGET	REALISASI	PERSENTASE
1	2	3	4	5	6	7
1	Program Perencanaan Pembangunan Daerah	% Ketersediaan dokumen RPJPD, RPJMD, RKPD yang sesuai dengan regulasi	%	100	95	95
2	Program Pengendalian dan Evaluasi Perencanaan Pembangunan	% program RPJMD yang dijabarkan kedalam RKPD	%	100	100	100

**Keterangan Warna**

Warna	Prosentase
	0 s/d 50
	50.1 s/d 65
	65.1 s/d 75
	75.1 s/d 90
	90.1 lebih

Keterangan
Sangat Rendah
Rendah
Sedang
Tinggi
Sangat Tinggi

(sumber : Permendagri 54 / 2010)





**PERJANJIAN KINERJA  
 BIDANG EKONOMI BAPPELITBANGDA  
 PERIODE 2016 -2021  
 TAHUN ANGGARAN 2017**

<b>NO</b>	<b>PROGRAM</b>	<b>INDIKATOR KINERJA (PROGRAM)</b>	<b>SATUAN</b>	<b>TARGET TAHUNAN</b>	<b>TRIWULAN</b>	<b>TARGET</b>
<b>1</b>	<b>2</b>	<b>3</b>	<b>4</b>	<b>5</b>	<b>6</b>	<b>7</b>
1	Program Perencanaan Pembangunan Daerah	% Ketersediaan dokumen RPJPD, RPJMD, RKPD yang sesuai dengan regulasi	%	100	100	100
2	Program Pengendalian dan Evaluasi Perencanaan Pembangunan	% program RPJMD yang dijabarkan kedalam RKPD	%	100	100	100

Watansoppeng, 13 Oktober 2017

KEPALA BAPPELITBANGDA

KABID EKONOMI,

Drs. DIPA, M.Si

NIP. 19680102 199603 1 005

ANISWAR ARIFUDDIN, S.Pi, M.Si






NIP. 19750331 200003 1 004

**TAHAPAN CAPAIAN PERJANJIAN KINERJA ESELON III**  
**BIDANG EKONOMI BAPPELITBANGDA**  
**PERIODE 2016 -2021**  
**TAHUN ANGGARAN 2017**

NO	PROGRAM	INDIKATOR KINERJA (PROGRAM)	SATUAN	TARGET TAHUNAN	TRIWULAN	TARGET	REALISASI	PERSENTASE	KET. PER TRIWULAN	KET
1	2	3	4	5	6	7	8	9	10	11
1	Program Perencanaan Pembangunan Daerah	% Ketersediaan dokumen RPJPD, RPJMD, RKPd yang sesuai dengan regulasi	%	100	TW 1	25,00	35	140	Program Perencanaan Pembangunan Daerah : 1. Penyelenggaraan Musrenbang RKPd, 2.Asistensi Penyusunan RAPBD, 3. Sosialisasi Kebijakan Perenc.Pemb.daerah,4 Fasilitasi Penyusunan RPJMD Desa.5 . Penyusunan,Pengumpulan dan Analisis data/Informasi kebutuhan Bid.Ekonomi	
					TW 2	25,00	25	100	Program Perencanaan Pembangunan Daerah : 1. Penyelenggaraan Musrenbang RKPd, 2.Asistensi Penyusunan RAPBD, 3. Sosialisasi Kebijakan Perenc.Pemb.daerah,4 Fasilitasi Penyusunan RPJMD Desa.5 . Penyusunan,Pengumpulan dan Analisis data/Informasi kebutuhan Bid.Ekonomi	
					TW 3	35,00	35	100	Program Perencanaan Pembangunan Daerah : 1. Penyelenggaraan Musrenbang RKPd, 2.Asistensi Penyusunan RAPBD, 3. Sosialisasi Kebijakan Perenc.Pemb.daerah,4 Fasilitasi Penyusunan RPJMD Desa.5 . Penyusunan,Pengumpulan dan Analisis data/Informasi kebutuhan Bid.Ekonomi	
					TW 4	15,00	15	100	Program Perencanaan Pembangunan Daerah : 1. Penyelenggaraan Musrenbang RKPd, 2.Asistensi Penyusunan RAPBD, 3. Sosialisasi Kebijakan Perenc.Pemb.daerah,4 Fasilitasi Penyusunan RPJMD Desa.5 . Penyusunan,Pengumpulan dan Analisis data/Informasi kebutuhan Bid.Ekonomi	
2	Program Pengendalian dan Evaluasi Perencanaan Pembangunan	% program RPJMD yang dijabarkan kedalam RKPd	%	100	TW 1	50,00	50	100	Program Pengendalian dan Evaluasi Perencanaan Pembangunan, 1.Evaluasi Mandiri Kepala Daerah Bebas Key Ferformance Indikator	
					TW 2	50,00	50	100	Program Pengendalian dan Evaluasi Perencanaan Pembangunan, 1.Evaluasi Mandiri Kepala Daerah Bebas Key Ferformance Indikator	
					TW 3	0,00	0	0	Program Pengendalian dan Evaluasi Perencanaan Pembangunan, 1.Evaluasi Mandiri Kepala Daerah Bebas Key Ferformance Indikator	

					TW 4	0,00	0	0	Program Pengendalian dan Evaluasi Perencanaan Pembangunan, 1.Evaluasi Mandiri Kepala Daerah Bebas Key Ferpormance Indikator	
--	--	--	--	--	------	------	---	---	---	--

Keterangan Warna

Warna	Prosentase	Keterangan
	0 s/d 50	Sangat Rendah
	50.1 s/d 65	Rendah
	65.1 s/d 75	Sedang
	75.1 s/d 90	Tinggi
	90.1 lebih	Sangat Tinggi






(sumber : Permendagri 54 / 2010)

**PENGUKURAN KINERJA  
 BIDANG EKONOMI BAPPELITBANGDA  
 PERIODE 2016 -2021  
 TAHUN ANGGARAN 2017**

NO	PROGRAM	INDIKATOR KINERJA (PROGRAM)	SATUAN	TARGET	REALISASI	PERSENTASE
1	2	3	4	5	6	7
1	Program Perencanaan Pembangunan Daerah	% Ketersediaan dokumen RPJPD, RPJMD, RKPD yang sesuai dengan regulasi	%	100	100	100
2	Program Pengendalian dan Evaluasi Perencanaan Pembangunan	% program RPJMD yang dijabarkan kedalam RKPD	%	100	100	100

**Keterangan Warna**

Warna Prosentase

	0 s/d 50
	50.1 s/d 65
	65.1 s/d 75
	75.1 s/d 90
	90.1 lebih

Keterangan

Sangat Rendah  
 Rendah  
 Sedang  
 Tinggi  
 Sangat Tinggi

(sumber : Permendagri 54 / 2010)

