

Perjanjian Kinerja

Sekretariat – Dinas Penanaman Modal Dan Pelayanan Terpadu Satu Pintu Tahun Anggaran 2017

No	Program	Indikator Kinerja (Program)	Satuan	Target Tahunan	Triwulan	Target
1	2	3	4	5	6	7
1	PROGRAM PELAYANAN PERKANTORAN	Persentase Penyelesaian kegiatan tepat waktu	%	100	Triwulan 1	12,53
					Triwulan 2	26,81
					Triwulan 3	40,00
					Triwulan 4	100
2	PROGRAM PENINGKATAN SARANA DAN PRASARANA APARATUR	Persentase pemenuhan kebutuhan sarana perkantoran	%	100	Triwulan 1	43,15
					Triwulan 2	80,84
					Triwulan 3	92,57
					Triwulan 4	100
3	PROGRAM PENINGKATAN PROFESIONALISME APARATUR	Persentase PNS berkinerja baik	%	100	Triwulan 1	43,15
					Triwulan 2	80,84
					Triwulan 3	93,00
					Triwulan 4	100
4	PROGRAM PENINGKATAN PENGEMBANGAN SISTEM PELAPORAN CAPAIAN KINERJA DAN KEUANGAN	Persentase penyusunan sistem pelaporan capaian kinerja dan keuangan	%	100	Triwulan 1	25,00
					Triwulan 2	25,00
					Triwulan 3	25,00
					Triwulan 4	100

Watansoppeng, 13 Oktober 2017

Kepala Dinas,

FIRMAN SP MM

NIP 19621112 198603 1 023

Sekretaris,

Drs.A.MAKKARAKA MSi



Tahapan Capaian Perjanjian Kinerja Es III

Sekretariat – Dinas Penanaman Modal dan Pelayanan Terpadu Satu Pintu Tahun Anggaran 2017

No	Program	Indikator Kinerja Program	Satuan	Target Tahunan	Triwulan	Target	Realisasi	Prosentase	Keterangan Per Triwulan	Ket
1	PROGRAM PELAYANAN PERKANTORAN	Persentase Penyelesaian kegiatan tepat waktu	%	100	Triwulan 1	26.69	30.00	30.00	30.00	
					Triwulan 2	51.34	52,12	52,12	52,12	
					Triwulan 3	75.26	75,00	75,00	75,00	
					Triwulan 4	100	94.12	94.12	94.12	
2	PROGRAM PENINGKATAN SARANA DAN PRASARANA APARATUR	Persentase pemenuhan kebutuhan sarana perkantoran	%	100	Triwulan 1	43.15	44,00	44,00	44,00	
					Triwulan 2	80.84	81,00	81,00	81,00	
					Triwulan 3	92.57	93,00	93,00	93,00	
					Triwulan 4	100	84.67	84.67	84.67	
3	PROGRAM PENINGKATAN PROFESIONALISME APARATUR	Persentase PNS berkinerja baik	%	100	Triwulan 1	26.69	27,10	27,10	27,10	
					Triwulan 2	51.34	52,13	52,13	52,13	
					Triwulan 3	75.26	75,30	75,30	75,30	
					Triwulan 4	100	96.95	96.95	96.95	
4	PROGRAM PENINGKATAN PENGEMBANGAN SISTEM PELAPORAN CAPAIAN KINERJA DAN KEUANGAN	Persentase penyusunan sistem pelaporan capaian kinerja dan keuangan	%	100	Triwulan 1	51.34	52,00	52,00	52,00	
					Triwulan 2	75.26	75,30	75,30	75,30	
					Triwulan 3	43.15	43,32	43,32	43,32	
					Triwulan 4	100	85,00	85,00	85,00	

Keterangan Warna

Warna Prosentase Keterangan

	0 s/d 50	Sangat Rendah
	50.1 s/d 65	Rendah
	65.1 s/d 75	Sedang
	75.1 s/d 90	Tinggi
	90.1 lebih	Sangat Tinggi

(sumber : Permendagri 54 / 2010)

Pengukuran Kinerja


Sekretariat – Dinas Penanaman Modal dan Pelayanan Terpadu Satu Pintu Tahun 2017


No	Program	Indikator Kinerja Program	Satuan	Target	Realisasi	Prosentase
1	PROGRAM PELAYANAN PERKANTORAN	Persentase Penyelesaian kegiatan tepat waktu	%	100	94.12	94.12
2	PROGRAM PENINGKATAN SARANA DAN PRASARANA APARATUR	Persentase pemenuhan kebutuhan sarana	%	100	84.67	84.67
3	PROGRAM PENINGKATAN PROFESIONALISME APARATUR	Persentase PNS berkinerja baik	%	100	96.95	96.95
4	PROGRAM PENINGKATAN PENGEMBANGAN SISTEM PELAPORAN CAPAIAN KINERJA	Persentase penyusunan sistem pelaporan capaian kinerja dan keuangan	%	100	85.00	85.00


Keterangan Warna


Warna Prosentase Keterangan

 0 s/d 50 Sangat Rendah

 50.1 s/d 65 Rendah

 65.1 s/d 75 Sedang

 75.1 s/d 90 Tinggi

 90.1 lebih Sangat Tinggi

(sumber : Permendagri 54 / 2010)

Perjanjian Kinerja

Bidang Penanaman Modal – Dinas Penanaman Modal dan pelayanan Terpadu Satu Pintu Tahun Anggaran 2017

No	Program	Indikator Kinerja (Program)	Satuan	Target Tahunan	Triwulan	Target
1	2	3	4	5	6	7
1	PENINGKATAN IKLIM DAN PROMOSI INVESTASI	Jumlah Investor PMDN/PMA	40	43	Triwulan 1	25
					Triwulan 2	25
					Triwulan 3	25
					Triwulan 4	100

Watansoppeng , 13 Oktober 2017

Kepala Dinas,

Kabid. Penanaman Modal,

(FIRMAN SP MM)
NIP 19621112 198603 1 023

ARBAIYA SE
NIP 19631201 198903 2 009






Tahapan Capaian Perjanjian Kinerja Es III

Bidang Penanaman Modal – Dinas Penanaman Modal dan pelayanan Terpadu Satu Pintu Tahun Anggaran 2017

No	Program	Indikator Kinerja Program	Satuan	Target Tahunan	Triwulan	Target	Realisasi	Prosentase	Keterangan Per Triwulan	Keterangan
1	PENINGKATAN IKLIM DAN PROMOSI INVESTASI	Jumlah Investor PMDN/PMA	investor	40	Triwulan 1	25	25	30	30	
					Triwulan 2	25	30	60	60	
					Triwulan 3	25	25	90	90	
					Triwulan 4	100	100	100	100	

Keterangan Warna

Warna Prosentase Keterangan

	0 s/d 50	Sangat Rendah
	50.1 s/d 65	Rendah
	65.1 s/d 75	Sedang
	75.1 s/d 90	Tinggi
	90.1 lebih	Sangat Tinggi

(sumber : Permendagri 54 / 2010)






Pengukuran Kinerja

Bidang Penanaman Modal – Dinas Penanaman Modal dan pelayanan Terpadu Satu Pintu Tahun Anggaran 2017

No	Program	Indikator Kinerja Program	Satuan	Target	Realisasi	Prosentase
1	PENINGKATAN IKLIM DAN PROMOSI INVESTASI	Jumlah Investor PMDN/PMA	Investor	40	43	105,7

Keterangan Warna

Warna Prosentase Keterangan

	0 s/d 50	Sangat Rendah
	50.1 s/d 65	Rendah
	65.1 s/d 75	Sedang
	75.1 s/d 90	Tinggi
	90.1 lebih	Sangat Tinggi

(sumber : Permendagri 54 / 2010)

Perjanjian Kinerja

Bidang Pelayanan Perizinan dan Non Perizinan – Dinas Penanaman Modal Dan Pelayanan Terpadu Satu Pintu Tahun Anggaran 2017

No	Program	Indikator Kinerja (Program)	Satuan	Target Tahunan	Triwulan	Target
1	2	3	4	5	6	7
1	PENINGKATAN KAPASITAS PENYELENGGARAAN PELAYANAN PERIZINAN DAN NON PERIZINAN	Persentase Kepuasan publik terhadap pelayanan perizinan dan non perizinan	%	81	Triwulan 1	26.69
					Triwulan 2	51.34
					Triwulan 3	25.00
					Triwulan 4	100

Watansoppeng, 13 Oktober 2017

Kepala Dinas,

Kabid.pelayanan Perizinan dan Non Perizinan

(FIRMAN SP MM)
NIP 19621112 198603 1 023

A.NURJANNAH SE MM
NIP 19610330 199203 2 006






Tahapan Capaian Perjanjian Kinerja Es III

Bidang Pelayanan Perizinan dan Non perizinan – Dinas Penanaman Modal dan Pelayanan Terpadu Satu Pintu Tahun Anggaran 2017

No	Program	Indikator Kinerja Program	Satuan	Target Tahunan	Triwulan	Target	Realisasi	Prosentase	Keterangan Per Triwulan	Keterangan
1	PENINGKATAN KAPASITAS PENYELENGGARAAN PELAYANAN PERIZINAN DAN NON PERIZINAN	Persentase Kepuasan publik terhadap pelayanan perizinan dan non perizinan	%	100	Triwulan 1	25,00	25,00	25,00	25,00	
					Triwulan 2	25,00	26,00	26,00	26,00	
					Triwulan 3	30,00	12,00	12,00	12,00	
					Triwulan 4	100	59.2	59.20	59.20	

Keterangan Warna

Warna Prosentase Keterangan

	0 s/d 50	Sangat Rendah
	50.1 s/d 65	Rendah
	65.1 s/d 75	Sedang
	75.1 s/d 90	Tinggi
	90.1 lebih	Sangat Tinggi

(sumber : Permendagri 54 / 2010)






Pengukuran Kinerja

Bidang Pelayanan Perizinan dan Non perizinan – Dinas Penanaman Modal dan Pelayanan Terpadu Satu Pintu Tahun 2017

No	Program	Indikator Kinerja Program	Satuan	Target	Realisasi	Prosentase
1	PENINGKATAN KAPASITAS PENYELENGGARAAN PELAYANAN PERIZINAN DAN NON PERIZINAN	Persentase Kepuasan publik terhadap pelayanan perizinan dan non perizinan	%	81	59,26	59,26

Keterangan Warna

Warna Prosentase Keterangan

	0 s/d 50	Sangat Rendah
	50.1 s/d 65	Rendah
	65.1 s/d 75	Sedang
	75.1 s/d 90	Tinggi
	90.1 lebih	Sangat Tinggi

(sumber : Permendagri 54 / 2010)

