

PERJANJIAN/PENETAPAN KINERJA ESELON IV
SUB BIDANG PENELITIAN DAN PENGEMBANGAN - BIDANG EKONOMI - BAPPELITBANGDA
PERIODE 2016 -2021
TAHUN ANGGARAN 2018

No	Kegiatan	Indikator Kinerja (Kegiatan)	Target Tahunan		Triwulan	Target Triwulan (%)	
			Fisik (%)	Keuangan (Rp)		Fisik	Keuangan
1	2	3	4	5	6	7	8
	Program Perencanaan Pembangunan Daerah						
1	Penyelenggaraan Musrenbang RKPD	Jumlah Dokumen Musrenbang = 5 Dokumen	100	249,440,000	TW 1	100.00%	100.00%
					TW 2	100.00%	100.00%
					TW 3	100.00%	100.00%
					TW 4	100.00%	100.00%
2	Pendampingan Penyusun Renstra	Jumlah SKPD yang didampingi dalam penyusunan RENSTRA = 37 SKPD	100	127,275,000	TW 1	0.00%	0.00%
					TW 2	0.00%	0.00%
					TW 3	0.00%	0.00%
					TW 4	100.00%	100.00%

Watansoppeng, 25 Januari 2018

Kasubid. Penelitian dan Pengembangan



YULIANA ISMAIL, SS, M.Si
NIP. 19880112 201001 2 013



25879466 10.37503

72725000 57.14

TAHAPAN CAPAIAN PERJANJIAN KINERJA ESELON IV
SUB BIDANG PENELITIAN DAN PENGEMBANGAN - BIDANG EKONOMI - BAPPELITBANGDA
PERIODE 2016 -2021
TAHUN ANGGARAN 2018

No	Kegiatan	Indikator Kinerja (Kegiatan)	Target Tahunan		Triwulan	Target (%)		Realisasi (%)		Keterangan
			Fisik (%)	Keuangan (Rp)		Fisik	Keuangan	Fisik	Keuangan	
1	2	3	4	5	6	7	8	9	10	11
1	Pendampingan Penyusun Renstra	Jumlah Dokumen Musrenbang = 5 Dokumen	100	249,440,000	TW 1	100.00%	100.00%	100%	23.00%	Faktor Pendorong : kerjasama yang baik dengan kelurahan, kecamatan serta masyarakat Faktor penghambat : uslan masyarakat kadang tidak mengikuti format atau juknis yang telah diberikan
					TW 2	100.00%	100.00%	100%	23.00%	Faktor Pendorong : kerjasama yang baik dengan kelurahan, kecamatan serta masyarakat Faktor penghambat : uslan masyarakat kadang tidak mengikuti format atau juknis yang telah diberikan
					TW 3	100.00%	100.00%	50%	24.06%	Faktor Pendorong : kerjasama yang baik dengan kelurahan, kecamatan serta masyarakat Faktor penghambat : uslan masyarakat kadang tidak mengikuti format atau juknis yang telah diberikan

					TW 4	100.00%	100.00%	100%	92.26%	Faktor Pendorong : kerjasama yang baik dengan kelurahan, kecamatan serta masyarakat Faktor penghambat : uslan masyarakat kadang tidak mengikuti format atau juknis yang telah diberikan
2	Pendampingan Penyusun Renstra	Jumlah SKPD yang didampingi dalam penyusunan RENSTRA = 37 SKPD	100	127,275,000	TW 1	0.00%	0.00%	0%	0.00%	Faktor Pendorong : Mengikuti Regulasi-regulasi yang ada pada Permendagri 86 tahun 2017 sumber Faktor yang menghambat : -
					TW 2	0.00%	0.00%	0%	0.00%	Faktor Pendorong : Mengikuti Regulasi-regulasi yang ada pada Permendagri 86 tahun 2017 sumber Faktor yang menghambat : -
					TW 3	0.00%	0.00%	0%	0.00%	Faktor Pendorong : Mengikuti Regulasi-regulasi yang ada pada Permendagri 86 tahun 2017 sumber Faktor yang menghambat : -
					TW 4	100.00%	100.00%	100%	96.92%	Faktor Pendorong : Mengikuti Regulasi-regulasi yang ada pada Permendagri 86 tahun 2017 sumber Faktor yang menghambat : -

Kasubid. Penelitian dan Pengembangan



YULIANA ISMAIL, SS, M.Si

NIP. 19880112 201001 2 013

PENGUKURAN KINERJA ESELON IV
SUB BIDANG PENELITIAN DAN PENGEMBANGAN - BIDANG EKONOMI - BAPPELITBANGDA
PERIODE 2016 -2021
TAHUN ANGGARAN 2018

No	Kegiatan	Indikator Kinerja (Kegiatan)	Target Tahunan		Realisasi Tahunan		Prosentase (%)	
			Fisik (%)	Keuangan (Rp)	Fisik (%)	Keuangan (Rp)	Fisik	Keuangan
1	Penyelenggaraan Musrenbang RKPD	Jumlah Dokumen Musrenbang = 5 Dokumen	100	249,440,000	100	230,125,000	100	92.26
2	Pendampingan Penyusun Renstra	Jumlah SKPD yang didampingi dalam penyusunan RENSTRA = 37 SKPD	100	127,275,000	100	123,356,250	100	96.92

Watansoppeng, 25 Januari 2018

Kasubid. Penelitian dan Pengembangan



YULIANA ISMAIL, SS, M.Si

NIP. 19880112 201001 2 013

PERJANJIAN/PENETAPAN KINERJA ESELON IV
SUB BIDANG PERINDUSTRIAN, PERDAGANGAN & INVESTASI - BIDANG EKONOMI - BAPPELITBANGDA
PERIODE 2016 - 2021
TAHUN ANGGARAN 2018

No	Kegiatan	Indikator Kinerja (Kegiatan)	Target Tahunan		Triwulan	Target Triwulan (%)	
			Fisik (%)	Keuangan (Rp)		Fisik	Keuangan
1	2	3	4	5	6	7	8
	Program Pengembangan Data dan Informasi						
1	Pendampingan Penyusunan RPJM Desa	Jumlah Desa yang didampingi = 33 Desa	100	31,350,000	TW 1	0.00%	0.00%
					TW 2	0.00%	0.00%
					TW 3	27.91%	27.91%
					TW 4	100.00%	100.00%
2	Sosialisasi Kebijakan Perencanaan Pembangunan Daerah	Jumlah Orang yang mengikuti Sosialisasi	100	112,900,000	TW 1	0.00%	0.00%
					TW 2	0.00%	0.00%
					TW 3	44.69%	44.69%
					TW 4	100.00%	100.00%
	Program Pengendalian dan Evaluasi Perencanaan Pembangunan						
3	Evaluasi Mandiri Kepala Daerah Berbasis Key Performance Indikator (KPI)	Jumlah dokumen evaluasi = 1 dokumen	100	78,700,000	TW 1	0.00%	0.00%
					TW 2	50.00%	50.00%
					TW 3	50.00%	50.00%
					TW 4	100.00%	100.00%

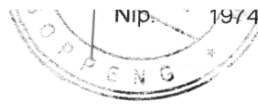
Watansoppeng, 2018

Kasubid. Perindustri, Perdagangan dan
Investasi


SYAHRANI A. NGANRO, SE, M.Si



nip. 19740212 200604 1 021



NIP. 19770501 200212 1 001

TAHAPAN CAPAIAN PERJANJIAN KINERJA ESELON IV
SUB BIDANG PERINDUSTRIAN, PERDAGANGAN & INVESTASI - BIDANG EKONOMI - BAPPELITBANGDA
PERIODE 2016 - 2021
TAHUN ANGGARAN 2018

No	Kegiatan	Indikator Kinerja (Kegiatan)	Target Tahunan		Triwulan	Target (%)		Realisasi (%)		Keterangan
			Fisik (%)	Keuangan (Rp)		Fisik	Keuangan	Fisik	Keuangan	
1	2	3	4	5	6	7	8	9	10	11
1	Pendampingan Penyusunan RPJM Desa	Jumlah Desa yang didampingi = 33 Desa	100	31,350,000	TW 1	0%	0%	0%	0%	Faktor Pendorong : Meningkatnya Sektor unggulan terhadap pengembangan investasi Faktor Penghambat : data dari SKPD terkait kadang terlambat
					TW 2	0.00%	0.00%	0.00%	0.00%	Faktor Pendorong : Meningkatnya Sektor unggulan terhadap pengembangan investasi Faktor Penghambat : data dari SKPD terkait kadang terlambat
					TW 3	27.91%	27.91%	27.91%	27.91%	Faktor Pendorong : Meningkatnya Sektor unggulan terhadap pengembangan investasi Faktor Penghambat : data dari SKPD terkait kadang terlambat

					TW 4	100%	100%	100%	88.52%	Faktor Pendorong : Meningkatnya Sektor unggulan terhadap pengembangan investasi Faktor Penghambat : data dari SKPD terkait kadang terlambat
2	Sosialisasi Kebijakan Perencanaan Pembangunan Daerah	Jumlah dokumen evaluasi = 1 dokumen	100	112,900,000	TW 1	0%	0%	0%	0%	Faktor Pendorong : tersusunya RAPBD dengan cepat Faktor Penghambat :
					TW 2	0.00%	0.00%	0.00%	0.00%	Faktor Pendorong : tersusunya RAPBD dengan cepat Faktor Penghambat :
					TW 3	44.69%	44.69%	44.7%	44.69%	Faktor Pendorong : tersusunya RAPBD dengan cepat Faktor Penghambat :
					TW 4	100%	100%	100.0%	89.55%	Faktor Pendorong : tersusunya RAPBD dengan cepat Faktor Penghambat :


3	Evaluasi Mandiri Kepala Daerah Berbasis Key Performance Indikator (KPI)	Jumlah dokumen evaluasi = 1 dokumen	0	78,700,000	TW 1	0%	0%	0%	0%	Faktor Pendorong : tersusunya RAPBD dengan cepat Faktor Penghambat :
					TW 2	50.00%	50.00%	50.00%	50.00%	Faktor Pendorong : tersusunya RAPBD dengan cepat Faktor Penghambat :
					TW 3	50.00%	50.00%	50.0%	44.69%	Faktor Pendorong : tersusunya RAPBD dengan cepat Faktor Penghambat :
					TW 4	100%	100%	100.0%	74,46%	Faktor Pendorong : tersusunya RAPBD dengan cepat Faktor Penghambat :

PENGUKURAN KINERJA ESELON IV
SUB BIDANG PERINDUSTRIAN, PERDAGANGAN & INVESTASI - BIDANG EKONOMI - BAPPELITBANGDA
PERIODE 2016 -2021
TAHUN ANGGARAN 2018

No	Kegiatan	Indikator Kinerja (Kegiatan)	Target Tahunan		Realisasi Tahunan		Prosentase (%)	
			Fisik (%)	Keuangan (Rp)	Fisik (%)	Keuangan (Rp)	Fisik	Keuangan
Program Pengembangan Data dan Informasi								
1	Pendampingan Penyusunan RPJM Desa	Jumlah Desa yang didampingi = 33 Desa	100	31,350,000	100	27,750,000	100	88.52
2	Sosialisasi Kebijakan Perencanaan Pembangunan Daerah	Jumlah Orang yang mengikuti Sosialisasi	100	112,900,000	100	101,103,250	100	89.55
Program Pengendalian dan Evaluasi Perencanaan Pembangunan								
3	Evaluasi Mandiri Kepala Daerah Berbasis Key Performance Indikator (KPI)	Jumlah dokumen evaluasi = 1 dokumen	100	78,700,000	100	58,600,000	100	74.46

Watansoppeng, 2018

Kasubid. Perindustri, Perdagangan dan
Investasi


SYAHRANI A. NGANRO, SE, M.Si
 NIP. 19770501 200212 1 001

Warn Prosentase

	0 s/d 50 = Sangat Rendah
	50.1 s/d 65 = Rendah
	65.1 s/d 75 = Sedang
	75.1 s/d 90 = Tinggi
	90.1 lebih = Sangat Tinggi

PERJANJIAN/PENETAPAN KINERJA ESELON IV
SUB BIDANG PERTANIAN, PANGAN DAN PERIKANAN - BIDANG EKONOMI - BAPPELITBANGDA
PERIODE 2016 - 2021
TAHUN ANGGARAN 2018


No	Kegiatan	Indikator Kinerja (Kegiatan)	Target Tahunan		Triwulan	Target Triwulan (%)	
			Fisik (%)	Keuangan (Rp)		Fisik	Keuangan
1	2	3	4	5	6	7	8
	Program Pengembangan Data dan Informasi						
1	Asistensi Penyusunan RAPBD	Jumlah SKPD yang diAsistensi = 37 SKPD	100	208,150,000	TW 1	0.00%	0.00%
					TW 2	0.00%	0.00%
					TW 3	37.87%	37.87%
					TW 4	100.00%	100.00%
2	Penyusunan, Pengumpulan dan Analisis Data/ Informasi Kebutuhan Perencanaan Bidang Ekonomi	Jumlah Dokume = 1 Dokumen	100	15,500,000	TW 1	0.00%	0.00%
					TW 2	0.00%	0.00%
					TW 3	50.00%	50.00%
					TW 4	100.00%	100.00%

Watansoppeng, 25 Januari 2018

KABID. EKONOMI,

ASHAR AZIKIN, ST
 Nip. 19740212 200604 1 021

Kasubid. Pertanian, Pangan dan Perikanan


FADLI ARAS NUR, ST
 NIP. 1971022 200212 1 006

TAHAPAN CAPAIAN PERJANJIAN KINERJA ESELON IV
SUB BIDANG PERTANIAN, PANGAN DAN PERIKANAN - BIDANG EKONOMI - BAPPELITBANGDA
PERIODE 2016 - 2021
TAHUN ANGGARAN 2018

No	Kegiatan	Indikator Kinerja (Kegiatan)	Target Tahunan		Triwulan	Target (%)		Realisasi (%)		Keterangan
			Fisik (%)	Keuangan (Rp)		Fisik	Keuangan	Fisik	Keuangan	
1	2	3	4	5	6	7	8	9	10	11
1	Asistensi Penyusunan RAPBD	Jumlah SKPD yang diAsistensi = 37 SKPD	100	208,150,000	TW 1	0%	0%	0%	0%	Faktor Pendorong : tersusunya RAPBD dengan cepat Faktor Penghambat :
					TW 2	0.00%	0.00%	0.00%	0.00%	Faktor Pendorong : tersusunya RAPBD dengan cepat Faktor Penghambat :
					TW 3	37.87%	37.87%	50.00%	50.00%	Faktor Pendorong : tersusunya RAPBD dengan cepat Faktor Penghambat :

					TW 4	100%	100%	100%	95.00%	Faktor Pendorong : tersusunya RAPBD dengan cepat Faktor Penghambat :
2	Penyusunan, Pengumpulan dan Analisis Data/ Informasi Kebutuhan Perencanaan Bidang Ekonomi	Jumlah Dokume = 1 Dokumen	100	15,500,000	TW 1	0%	0%	0%	0%	Faktor Pendorong : Meningkatnya Sektor unggulan terhadap pengembangan investasi Faktor Penghambat : data dari SKPD terkait kadang terlambat
					TW 2	0.00%	0.00%	0.00%	0.00%	Faktor Pendorong : Meningkatnya Sektor unggulan terhadap pengembangan investasi Faktor Penghambat : data dari SKPD terkait kadang terlambat
					TW 3	50.00%	50.00%	15.0%	15.0%	Faktor Pendorong : Meningkatnya Sektor unggulan terhadap pengembangan investasi Faktor Penghambat : data dari SKPD terkait kadang terlambat
					TW 4	100%	100%	100.0%	22.00%	Faktor Pendorong : Meningkatnya Sektor unggulan terhadap pengembangan investasi Faktor Penghambat : data dari SKPD terkait kadang terlambat

Kasubid. Pertanian, Pangan dan Perikanan



FADLI ARAS NUR, ST

NIP. 1971022 200212 1 006

PENGUKURAN KINERJA ESELON IV
SUB BIDANG PERTANIAN, PANGAN DAN PERIKANAN - BIDANG EKONOMI - BAPPELITBANGDA
PERIODE 2016 -2021
TAHUN ANGGARAN 2018

No	Kegiatan	Indikator Kinerja (Kegiatan)	Target Tahunan		Realisasi Tahunan		Prosentase (%)	
			Fisik (%)	Keuangan (Rp)	Fisik (%)	Keuangan (Rp)	Fisik	Keuangan
1	Asistensi Penyusunan RAPBD	Jumlah SKPD yang diAsistensi = 37 SKPD	100	208,150,000	100	197,400,000	100	94.84
2	Penyusunan, Pengumpulan dan Analisis Data/ Informasi Kebutuhan Perencanaan Bidang Ekonomi	Jumlah Dokume = 1 Dokumen	100	15,500,000	100	3,350,000	100	21.61

Watansoppeng, 31 Desember 2018

Kasubid. Pertanian, Pangan dan Perikanan



FADLI ARAS NUR, ST

NIP. 1971022 200212 1 006

Warna Prosentase

	0 s/d 50 = Sangat Rendah
	50.1 s/d 65 = Rendah
	65.1 s/d 75 = Sedang
	75.1 s/d 90 = Tinggi
	90.1 lebih = Sangat Tinggi

14950
37000
14950
66900