


PERJANJIAN/PENETAPAN KINERJA ESELON IV
SUB BIDANG PEKERJAAN UMUM & TATA RUANG- BIDANG FISIK & PRASARANA - BAPPELITBANGDA
PERIODE 2016 -2021
TAHUN ANGGARAN 2018

No	Kegiatan	Indikator Kinerja (Kegiatan)	Target Tahunan		Triwulan	Target Triwulan (%)	
			Fisik (%)	Keuangan (Rp)		Fisik	Keuangan
1	2	3	4	5	6	7	8
	Program Perencanaan Pembangunan Daerah						
1	Koordinasi Perencanaan Pengembangan dan Pengelolaan Irigasi Partisipatif	Jumlah Sosialisasi = 4 Sosialisasi	100	252,988,000	TW 1	18.97%	18.97%
					TW 2	73.52%	73.52%
					TW 3	86.17%	86.17%
					TW 4	100.00%	100.00%
2	Penyusunan, Pengumpulan dan analisis Data/Informasi Kabutuhan Perencanaan Bidang . Fisik dan Prasarana	Jumlah Dokumen = 1 dokumen	100	15,500,000	TW 1	19.35%	19.35%
					TW 2	41.94%	41.94%
					TW 3	77.42%	77.42%
					TW 4	100.00%	100.00%
3	Koordinasi Perencanaan Percepatan Pembangunan Sanitasi Perkotaan (PPSP)	Jumlah Dokumen = 1 dokumen	100	90,101,250	TW 1	1.94%	1.94%
					TW 2	10.27%	10.27%
					TW 3	20.25%	20.25%
					TW 4	100.00%	100.00%






Watansoppeng, 25 Januari 2018 2018



Kasubid. Pekerjaan Umum dan Tata Ruang


ASMA S.Sos
 NIP. 197812032000032002

Keterangan Warna
Warn

a	Prosentase
	0 s/d 50
	50.1 s/d 65
	65.1 s/d 75
	75.1 s/d 90
	90.1 lebih

Keterangan
Sangat Rendah
Rendah
Sedang
Tinggi
Sangat Tinggi

TAHAPAN CAPAIAN PERJANJIAN KINERJA ESELON IV
SUB BIDANG PEKERJAAN UMUM & TATA RUANG- BIDANG FISIK & PRASARANA - BAPPELITBANGDA
PERIODE 2016 -2021
TAHUN ANGGARAN 2018

No	Kegiatan	Indikator Kinerja (Kegiatan)	Target Tahunan		Triwulan	Target (%)		Realisasi (%)		Keterangan
			Fisik (%)	Keuangan (Rp)		Fisik	Keuangan	Fisik	Keuangan	
1	2	3	4	5	6	7	8	9	10	11
1	Koordinasi Perencanaan Pengembangan dan Pengelolaan Irigasi Partisipatif	Jumlah Sosialisasi = 4 Sosialisasi	100	252,988,000	TW 1	18.97%	18.97%	20.00%	18.97%	Faktor pendorong : meningkatkan Partisipasi masyarakat petani dalam pengelolaan irigasi partisipatif Faktor Penghambat : masih kurangnya koordinasi atau pengelolaan kegiatan ditingkat pusat, Provinsi dan kabupaten sehingga anggaran masih sering terlambat.
					TW 2	73.52%	73.52%	25.00%	25.00%	Faktor pendorong : meningkatkan Partisipasi masyarakat petani dalam pengelolaan irigasi partisipatif Faktor Penghambat : masih kurangnya koordinasi atau pengelolaan kegiatan ditingkat pusat, Provinsi dan kabupaten sehingga anggaran masih sering terlambat.

											<p>Faktor pendorong : meningkatkan Partisipasi masyarakat petani dalam pengelolaan irigasi partisipatif</p> <p>Faktor Penghambat : masih kurangnya koordinasi atau pengelolaan kegiatan ditingkat pusat, Provinsi dan kabupaten sehingga anggaran masih sering terlambat.</p>
											<p>Faktor pendorong : meningkatkan Partisipasi masyarakat petani dalam pengelolaan irigasi partisipatif</p> <p>Faktor Penghambat : masih kurangnya koordinasi atau pengelolaan kegiatan ditingkat pusat, Provinsi dan kabupaten sehingga anggaran masih sering terlambat.</p>
2	Penyusunan, Pengumpulan dan analisis Data/Informasi Kebutuhan Perencanaan Bidang . Fisik dan Prasarana	Jumlah Dokumen = 1 dokumen	100	15,500,000							<p>Faktor pendorong : terlaksananya Kegiatan dengan Partisipasi Masyarakat</p> <p>Faktor penghambat : Koordinasi bidang dilaksanakan pada kegiatan lain yang ada pada kegiatan PPSP.</p>
											<p>Faktor pendorong : terlaksananya Kegiatan dengan Partisipasi Masyarakat</p> <p>Faktor penghambat : Koordinasi bidang dilaksanakan pada kegiatan lain yang ada pada kegiatan PPSP.</p>
											<p>Faktor pendorong : terlaksananya Kegiatan dengan Partisipasi Masyarakat</p> <p>Faktor penghambat : Koordinasi bidang dilaksanakan pada kegiatan lain yang ada pada kegiatan PPSP.</p>
											<p>Faktor pendorong : meningkatkan Partisipasi masyarakat petani dalam pengelolaan irigasi partisipatif</p> <p>Faktor Penghambat : masih kurangnya koordinasi atau pengelolaan kegiatan ditingkat pusat, Provinsi dan kabupaten sehingga anggaran masih sering terlambat.</p>
											<p>Faktor pendorong : meningkatkan Partisipasi masyarakat petani dalam pengelolaan irigasi partisipatif</p> <p>Faktor Penghambat : masih kurangnya koordinasi atau pengelolaan kegiatan ditingkat pusat, Provinsi dan kabupaten sehingga anggaran masih sering terlambat.</p>
											<p>Faktor pendorong : meningkatkan Partisipasi masyarakat petani dalam pengelolaan irigasi partisipatif</p> <p>Faktor Penghambat : masih kurangnya koordinasi atau pengelolaan kegiatan ditingkat pusat, Provinsi dan kabupaten sehingga anggaran masih sering terlambat.</p>
											<p>Faktor pendorong : meningkatkan Partisipasi masyarakat petani dalam pengelolaan irigasi partisipatif</p> <p>Faktor Penghambat : masih kurangnya koordinasi atau pengelolaan kegiatan ditingkat pusat, Provinsi dan kabupaten sehingga anggaran masih sering terlambat.</p>
											<p>Faktor pendorong : meningkatkan Partisipasi masyarakat petani dalam pengelolaan irigasi partisipatif</p> <p>Faktor Penghambat : masih kurangnya koordinasi atau pengelolaan kegiatan ditingkat pusat, Provinsi dan kabupaten sehingga anggaran masih sering terlambat.</p>
											<p>Faktor pendorong : meningkatkan Partisipasi masyarakat petani dalam pengelolaan irigasi partisipatif</p> <p>Faktor Penghambat : masih kurangnya koordinasi atau pengelolaan kegiatan ditingkat pusat, Provinsi dan kabupaten sehingga anggaran masih sering terlambat.</p>

											Faktor pendorong : terlaksananya Kegiatan dengan Partisipasi Masyarakat <i>Faktor</i> <i>penghambat</i> : Koordinasi bidang dilaksanakan pada kegiatan lain yang ada pada kegiatan PPSP.
					TW 3	77.42%	25.00%	25.00%	25.00%		
					TW 4	100.00%	100.00%	100	13.55		Faktor pendorong : terlaksananya Kegiatan dengan Partisipasi Masyarakat <i>Faktor</i> <i>penghambat</i> : Koordinasi bidang dilaksanakan pada kegiatan lain yang ada pada kegiatan PPSP.
3	Koordinasi Perencanaan Percepatan Pembangunan Sanitasi Perkotaan (PPSP)	Jumlah Dokumen = 1 dokumen	100								Faktor pendorong : meningkatnya pembangunan sanitasi Pekotaan <i>Faktor</i>
				90,101,250	TW 1	1.94%	1.94%	20.00%	20.00%		Faktor pendorong : meningkatnya pembangunan sanitasi Pekotaan <i>Faktor</i>
					TW 2	10.27%	10.27%	25.00%	25.00%		Faktor pendorong : meningkatnya pembangunan sanitasi Pekotaan <i>Faktor</i>
					TW 3	20.25%	20.25%	20.25%	20.25%		Faktor pendorong : meningkatnya pembangunan sanitasi Pekotaan <i>Faktor</i>
					TW 4	100.00%	100.00%	100.00%	73.34		Faktor pendorong : meningkatnya pembangunan sanitasi Pekotaan <i>Faktor</i>

Kasubid. Pekerjaan Umum dan Tata Ruang


ASMA, S.Sos

NIP. 19781203 200003 2 002

PENGUKURAN KINERJA ESELON IV
SUB BIDANG PEKERJAAN UMUM & TATA RUANG- BIDANG FISIK & PRASARANA - BAPPELITBANGDA
PERIODE 2016 -2021
TAHUN ANGGARAN 2018


No	Kegiatan	Indikator Kinerja (Kegiatan)	Target Tahunan		Realisasi Tahunan		Prosentase (%)	
			Fisik (%)	Keuangan (Rp)	Fisik (%)	Keuangan (Rp)	Fisik	Keuangan
1	Koordinasi Perencanaan Pengembangan dan Pengelolaan Irigasi Partisipatif	Jumlah Sosialisasi = 4 Sosialisasi	100	252,988,000	100	148,331,600	100	58.63
2	Penyusunan, Pengumpulan dan analisis Data/Informasi Kebutuhan Perencanaan Bidang . Fisik dan Prasarana	Jumlah Dokumen = 1 dokumen	100	15,500,000	100	2,100,000	100	13.55
3	Koordinasi Perencanaan Percepatan Pembangunan Sanitasi Perkotaan (PPSP)	Jumlah Dokumen = 1 dokumen	100	90,101,250	100	66,076,250	100	73.34






Watansoppeng, 25 Januari 2018 2018

Warna Prosentase

	0 s/d 50 = Sangat Rendah
	50.1 s/d 65 = Rendah
	65.1 s/d 75 = Sedang
	75.1 s/d 90 = Tinggi
	90.1 lebih = Sangat Tinggi

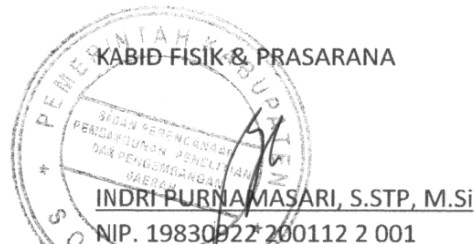
Kasubid. Pekerjaan Umum dan Tata Ruang


ASMA S.Sos
 NIP. 19781203 200003 2 002

	0 s/d 50 = Sangat Rendah
	50.1 s/d 65 = Rendah
	65.1 s/d 75 = Sedang
	75.1 s/d 90 = Tinggi
	90.1 lebih = Sangat Tinggi

PERJANJIAN/PENETAPAN KINERJA ESELON IV
SUB BIDANG PENELITIAN DAN PENGEMBANGAN - BIDANG FISIK & PRASARANA - BAPPELITBANGDA
PERIODE 2016 -2021
TAHUN ANGGARAN 2018

No	Kegiatan	Indikator Kinerja (Kegiatan)	Target Tahunan		Triwulan	Target Triwulan (%)	
			Fisik (%)	Keuangan (Rp)		Fisik	Keuangan
1	2	3	4	5	6	7	8
Program Perencanaan Pembangunan Daerah							
1	Penyusunan, Pengumpulan dan Analisis Data/Informasi Capaian Target kinerja program dan kegiatan	Jumlah dokumen perjanjian kinerja = 1 dokumen	100	13,787,500	TW 1	100.00%	100.00%
					TW 2	100.00%	100.00%
					TW 3	100.00%	100.00%
					TW 4	100.00%	100.00%
2	Penyusunan Penelitian dan Pengembangan Pembangunan Daerah	Jumlah dokumen penelitian & pengembangan = 2 dok	100	658,750,000	TW 1	0.00%	0.00%
					TW 2	0.00%	0.00%
					TW 3	37.95%	37.95%
					TW 4	100.00%	100.00%
3	Inovasi Pelayanan Publik	Terlaksananya Kompetensi Inovasi Pelayanan Publik	100	59,425,000	TW 1	90.56%	90.56%
					TW 2	90.56%	90.56%
					TW 3	90.56%	90.56%
					TW 4	100.00%	100.00%
Program Pengendalian dan Evaluasi Perencanaan Pembangunan							
3	Koordinasi Penyusunan Laporan Kinerja Pemerintah Daerah	Jumlah dokumen laporan kinerja =1 dokumen	100	47,287,500	TW 1	74.17%	74.17%
					TW 2	100.00%	100.00%
					TW 3	100.00%	100.00%
					TW 4	100.00%	100.00%



Watansoppeng,

2018

KASUBID PENELITIAN DAN PENGEMBANGAN

(Handwritten signature)

PPENG

NUK INAYA, SE, M.Si

NIP. 19740410 200901 2 011

7125000

51.68

28200000

59.64


TAHAPAN CAPAIAN PERJANJIAN KINERJA ESELON IV
SUB BIDANG PENELITIAN DAN PENGEMBANGAN - BIDANG FISIK & PRASARANA - BAPPELITBANGDA
PERIODE 2016 - 2021
TAHUN ANGGARAN 2018

No	Kegiatan	Indikator Kinerja (Kegiatan)	Target Tahunan		Triwulan	Target (%)		Realisasi (%)		Keterangan
			Fisik (%)	Keuangan (Rp)		Fisik	Keuangan	Fisik	Keuangan	
1	2	3	4	5	6	7	8	9	10	11
	Program Perencanaan Pembangunan Daerah									
1	Penyusunan, Pengumpulan dan Analisis Data/Informasi Capaian Target kinerja program dan kegiatan	Jumlah dokumen perjanjian kinerja = 1 dokumen	100	13,787,500	TW 1	100.00%	100.00%	100%	100%	Faktor Pendorong : Kerjasama yang baik dari bidang dan sub bidang dalam penyampaian data realisasi. Faktor Penghambat : tidak ada
					TW 2	100.00%	100.00%	100%	100%	Faktor Pendorong : Kerjasama yang baik dari bidang dan sub bidang dalam penyampaian data realisasi. Faktor Penghambat : tidak ada
					TW 3	100.00%	100.00%	100%	100%	Faktor Pendorong : Kerjasama yang baik dari bidang dan sub bidang dalam penyampaian data realisasi. Faktor Penghambat : tidak ada
					TW 4	100.00%	100.00%	100%	100%	Faktor Pendorong : Kerjasama yang baik dari bidang dan sub bidang dalam penyampaian data realisasi. Faktor Penghambat : tidak ada

2	Penyusunan Penelitian dan Pengembangan Pembangunan Daerah	Jumlah dokumen penelitian & pengembangan = 2 dok	100	658,750,000	TW 1	0.00%	0.00%	0%	0%	Faktor Pendorong : Adanya kerjasama yang baik antar bidang. Faktor Penghambat : Masih ada yang terlambat menyeter data
					TW 2	0.00%	0.00%	0%	0.00%	Faktor Pendorong : Adanya kerjasama yang baik antar bidang. Faktor Penghambat : Masih ada yang terlambat menyeter data
					TW 3	37.95%	37.95%	38%	37.95%	Faktor Pendorong : Adanya kerjasama yang baik antar bidang. Faktor Penghambat : Masih ada yang terlambat menyeter data
					TW 4	100.00%	100.00%	100%	100.00%	Faktor Pendorong : Adanya kerjasama yang baik antar bidang. Faktor Penghambat : Masih ada yang terlambat menyeter data
3	Inovasi Pelayanan Publik	Terlaksananya Kompetensi Inovasi Pelayanan Publik	100	59,425,000	TW 1	90.56%	90.56%	90.56%	90.56%	Faktor Pendorong : Meningkatnya Pelayanan Inovasi dengan baik Faktor penghambat :
					TW 2	90.56%	90.56%	90.56%	90.56%	Faktor Pendorong : Meningkatnya Pelayanan Inovasi dengan baik Faktor penghambat :
					TW 3	90.56%	90.56%	90.56%	90.56%	Faktor Pendorong : Meningkatnya Pelayanan Inovasi dengan baik Faktor penghambat :
					TW 4	100.00%	100.00%	100%	100.00%	Faktor Pendorong : Meningkatnya Pelayanan Inovasi dengan baik Faktor penghambat :

	Program Pengendalian dan Evaluasi Perencanaan Pembangunan									
1	Koordinasi Penyusunan Laporan Kinerja Pemerintah Daerah	Jumlah dokumen laporan kinerja =1 dokumen	100	47,287,500	TW 1	74.17%	74.17%	74.17%	74.17%	Faktor Pendorong : Meningkatnya penilaian Laporan kinerja dengan baik Faktor penghambat :
					TW 2	100.00%	100.00%	100%	100.00%	Faktor Pendorong : Meningkatnya penilaian Laporan kinerja dengan baik Faktor penghambat :
					TW 3	100.00%	100.00%	100%	100.00%	Faktor Pendorong : Meningkatnya penilaian Laporan kinerja dengan baik Faktor penghambat :
					TW 4	100.00%	100.00%	100%	100.00%	Faktor Pendorong : Meningkatnya penilaian Laporan kinerja dengan baik Faktor penghambat :

KASUB PENELITIAN DAN PENGEMBANGAN



NUR INAYA, SE, M.Si

NIP. 19740410 200901 2 011

PENGUKURAN KINERJA ESELON IV
SUB BIDANG PENELITIAN DAN PENGEMBANGAN - BIDANG FISIK & PRASARANA - BAPPELITBANGDA
PERIODE 2016 - 2021
TAHUN ANGGARAN 2018

No	Kegiatan	Indikator Kinerja (Kegiatan)	Target Tahunan		Realisasi Tahunan		Prosentase (%)	
			Fisik (%)	Keuangan (Rp)	Fisik (%)	Keuangan (Rp)	Fisik	Keuangan
	Program Perencanaan Pembangunan Daerah							
1	Penyusunan, Pengumpulan dan Analisis Data/Informasi Capaian Target kinerja program dan kegiatan	Jumlah dokumen perjanjian kinerja = 1 dokumen	100	13,787,500	100	13,787,500	100	100.00
2	Penyusunan Penelitian dan Pengembangan Pembangunan Daerah	Jumlah dokumen penelitian & pengembangan = 2 dok	100	658,750,000	100	633,949,000	100	96.24
3	Inovasi Pelayanan Publik	Terlaksananya Kompetensi Inovasi Pelayanan Publik	100	59,425,000	100	46,100,000	100	77.58
	Program Pengendalian dan Evaluasi Perencanaan Pembangunan							
1	Koordinasi Penyusunan Laporan Kinerja Pemerintah Daerah	Jumlah dokumen laporan kinerja = 1 dokumen	100	47,287,500	100	47,287,500	100	100.00

0

Warna Prosentase

	0 s/d 50 = Sangat Rendah
	50.1 s/d 65 = Rendah
	65.1 s/d 75 = Sedang
	75.1 s/d 90 = Tinggi
	90.1 lebih = Sangat Tinggi

KASUBID PENELITIAN DAN PENGEMBANGAN

GI
NUR INAYA, SE, M.Si

NIP. 19740410 200901 2 011



PERJANJIAN/PENETAPAN KINERJA ESELON IV
SUB BIDANG PERHUBUNGAN DAN LINGKUNGAN HIDUP - BIDANG FISIK & PRASARANA - BAPPALITBANGDA
PERIODE 2016 -2021
TAHUN ANGGARAN 2018

No	Kegiatan	Indikator Kinerja (Kegiatan)	Target Tahunan		Triwulan	Target Triwulan (%)	
			Fisik (%)	Keuangan (Rp)		Fisik	Keuangan
1	2	3	4	5	6	7	8
	Program Perencanaan Pembangunan Daerah						
1	Penyusunan KUA - PPAS	Jumlah dokumen KUA-PPAS pokok dan perubahan = 2 dokumen	100	59,500,000	TW 1	0.00%	0.00%
					TW 2	16.81%	16.81%
					TW 3	44.54%	44.54%
					TW 4	100.00%	100.00%
	Program Pengendalian dan Evaluasi Perencanaan Pembangunan						
2	Monitoring, Evaluasi dan Pelaporan Pelaksanaan Rencana Pembangunan Daerah	Jumlah dokumen hasil monev pelaksanaan APBD dan APBN rencana pembangunan daerah pemerintah kabupaten = 2 dokumen	100	43,200,000	TW 1	25.46%	25.46%
					TW 2	50.93%	50.93%
					TW 3	76.39%	76.39%
					TW 4	100.00%	100.00%
3	Pembangunan Sistem Informasi Monitoring dan Evaluasi	Jumlah Aplikasi = 1 Aplikasi	100	158,500,000	TW 1	0.00%	0.00%
					TW 2	0.00%	0.00%
					TW 3	0.00%	0.00%
					TW 4	100.00%	100.00%
4	Pengendalian dan Evaluasi Rencana Pembangunan Jangka Menengah daerah (RPJMD)	Jumlah dokumen hasil evaluasi = 1 dokumen	100	15,000,000	TW 1	100.00%	100.00%
					TW 2	100.00%	100.00%
					TW 3	100.00%	100.00%
					TW 4	100.00%	100.00%

5	Revisi Rencana Pembangunan Jangka Menengah Daerah (RPJMD)	Jumlah Ranperda Perubahan RPJMD = 1 Ranperda	100	282,100,000	TW 1	0.00%	0.00%
					TW 2	0.00%	0.00%
					TW 3	0.00%	0.00%
					TW 4	100.00%	100.00%
Program Peningkatan Kapasitas SDM Perencanaan Pembangunan Daerah							
6	Workshop Perencanaan Pembangunan Daerah	Jumlah Peserta Workshop	43.90	38,300,000	TW 1	0.00%	0.00%
					TW 2	0.00%	0.00%
					TW 3	0.00%	0.00%
					TW 4	100.00%	100.00%

Watansoppeng,

2018



Watansoppeng, 2018
 KASUBID PERHUBUNGAN DAN LINGKUNGAN HIDUP
 ACHMAD SYAIRODDIN FACHRI, SP
 NIP. 19860910 201101 1 014

7125000 11.97

28200000 65.28

20000000 133.33

TAHAPAN CAPAIAN PERJANJIAN KINERJA ESELON IV
SUB BIDANG PERHUBUNGAN DAN LINGKUNGAN HIDUP - BIDANG FISIK & PRASARANA - BAPPELITBANGDA
PERIODE 2016 - 2021
TAHUN ANGGARAN 2016

No	Kegiatan	Indikator Kinerja (Kegiatan)	Target Tahunan		Triwulan	Target (%)		Realisasi (%)		Keterangan
			Fisik (%)	Keuangan (Rp)		Fisik	Keuangan	Fisik	Keuangan	
1	2	3	4	5	6	7	8	9	10	11
1	Penyusunan KUA - PPAS	Jumlah dokumen KUA-PPAS pokok dan perubahan = 2 dokumen	100	59,500,000	TW 1	0.00%	0.00%	0%	0%	Faktor Pendorong : Implementasi permendagri no.13 th 2006 tentang pedoman pengelolaan keuangan daerah sebagaimana telah diubah beberapa kali terakhir permendagri no. 21 th 2011 khusus pasal 87 ayat 1 tentang KUA-PPAS baik Pokok maupu perubahan. Faktor Penghambat : Masih adanya SKPD yang sering terlambat menyampaikan Data/bahan penyusunan dokumen sehingga mempengaruhi secara keseluruhan penyampaian dokumen tersebut

TW 2	16.81%	16.81%	0%	0%	Faktor Pendorong : Implementasi permendagri no.13 th 2006 tentang pedoman pengelolaan keuangan daerah sebagaimana telah diubah beberapa kali terakhir permendagri no. 21 th 2011 khusus pasal 87 ayat 1 tentang KUA-PPAS baik Pokok maupu perubahan. Faktor Penghambat : Masih adanya SKPD yang sering terlambat menyampaikan Data/bahan penyusunan dokumen sehingga mempengaruhi secara keseluruhan penyampaian dokumen tersebut
TW 3	44.54%	44.54%	0%	0%	Faktor Pendorong : Implementasi permendagri no.13 th 2006 tentang pedoman pengelolaan keuangan daerah sebagaimana telah diubah beberapa kali terakhir permendagri no. 21 th 2011 khusus pasal 87 ayat 1 tentang KUA-PPAS baik Pokok maupu perubahan. Faktor Penghambat : Masih adanya SKPD yang sering terlambat menyampaikan Data/bahan penyusunan dokumen sehingga mempengaruhi secara keseluruhan penyampaian dokumen tersebut

					TW 4	100.00%	100.00%	100%	99.43%	Faktor Pendorong : Implementasi permendagri no.13 th 2006 tentang pedoman pengelolaan keuangan daerah sebagaimana telah diubah beberapa kali terakhir permendagri no. 21 th 2011 khusus pasal 87 ayat 1 tentang KUA-PPAS baik Pokok maupu perubahan. Faktor Penghambat : Masih adanya SKPD yang sering terlambat menyampaikan Data/bahan penyusunan dokumen sehingga mempengaruhi secara keseluruhan penyampaian dokumen tersebut
2	Monitoring, Evaluasi dan Pelaporan Pelaksanaan Rencana Pembangunan Daerah	Jumlah dokumen hasil evaluasi = 1 dokumen	100	43,200,000	TW 1	25.46%	25.46%	2546%	25.46%	Faktor Pendorong : Meningkatnya partisipasi masyarakat petani dalam pengelolaan irigasi partisipatif. Faktor penghambat : Masih kurangnya koordinasi atau pegelolaan kegiatan baik ditingkat pusat, provinsi dan kabupaten sehingga anggaran masih sering terlambat.
					TW 2	100.00%	100.00%	0%	28.51%	Faktor Pendorong : Meningkatnya partisipasi masyarakat petani dalam pengelolaan irigasi partisipatif. Faktor penghambat : Masih kurangnya koordinasi atau pegelolaan kegiatan WISMP baik ditingkat pusat, provinsi dan kabupaten sehingga anggaran masih sering terlambat.

					TW 3	100.00%	100.00%	100%	27.57%	Faktor Pendorong : Meningkatnya partisipasi masyarakat petani dalam pengelolaan irigasi partisipatif. Faktor penghambat : Masih kurangnya koordinasi atau pegelolaan kegiatan WISMP baik ditingkat pusat, provinsi dan kabupaten sehingga anggaran masih sering terlambat.
					TW 4	100.00%	100.00%	100%	39.53%	Faktor Pendorong : Meningkatnya partisipasi masyarakat petani dalam pengelolaan irigasi partisipatif. Faktor penghambat : Masih kurangnya koordinasi atau pegelolaan kegiatan baik ditingkat pusat, provinsi dan kabupaten sehingga anggaran masih sering terlambat.
3	Pembangunan Sistem Informasi Monitoring dan Evaluasi	Jumlah Aplikasi = 1 Aplikasi	100	158,500,000	TW 1	0.00%	0.00%	0%	0.94%	Faktor Pendorong : Meningkatnya partisipasi masyarakat menggerakkan Pembangunan Daerah Faktor penghambat : Masih kurangnya koordinasi sehingga anggaran masih sering terlambat.
					TW 2	0.00%	0.00%	0%	28.51%	Faktor Pendorong : Meningkatnya partisipasi masyarakat menggerakkan Pembangunan Daerah Faktor penghambat : Masih kurangnya koordinasi sehingga anggaran masih sering terlambat.

											Faktor Pendorong : Meningkatnya partisipasi masyarakat menggerakkan Pembangunan Daerah Faktor penghambat : Masih kurangnya koordinasi sehingga anggaran masih sering terlambat.
											Faktor Pendorong : Meningkatnya partisipasi masyarakat menggerakkan Pembangunan Daerah Faktor penghambat : Masih kurangnya koordinasi sehingga anggaran masih sering terlambat.
4	Pengendalian dan Evaluasi Rencana Pembangunan Jangka Menengah daerah (RPJMD)	Jumlah Ranperda Perubahan RPJMD = 1 Ranperda	100	282,100,000							Faktor Pendorong : Meningkatnya partisipasi masyarakat menggerakkan Pembangunan Daerah Faktor penghambat : Masih kurangnya koordinasi sehingga anggaran masih sering terlambat.
											Faktor Pendorong : Meningkatnya partisipasi masyarakat menggerakkan Pembangunan Daerah Faktor penghambat : Masih kurangnya koordinasi sehingga anggaran masih sering terlambat.
											Faktor Pendorong : Meningkatnya partisipasi masyarakat menggerakkan Pembangunan Daerah Faktor penghambat : Masih kurangnya koordinasi sehingga anggaran masih sering terlambat.
											Faktor Pendorong : Meningkatnya partisipasi masyarakat menggerakkan Pembangunan Daerah Faktor penghambat : Masih kurangnya koordinasi sehingga anggaran masih sering terlambat.

					TW 4	100.00%	100.00%	100%	90.45%	Faktor Pendorong : Meningkatnya partisipasi masyarakat menggerakkan Pembangunan Daerah Faktor penghambat : Masih kurangnya koordinasi sehingga anggaran masih sering terlambat.
5	Revisi Rencana Pembangunan Jangka Menengah Daerah (RPJMD)	Jumlah Ranperda Perubahan RPJMD = 1 Ranperda	100	282,100,000	TW 1	100.00%	100.00%	100%	100.00%	Faktor Pendorong : Menyesuaikan dengan Regulasi yang ada Faktor penghambat : Masih kurangnya koordinasi
					TW 2	100.00%	0.00%	0%	28.51%	Faktor Pendorong : Menyesuaikan dengan Regulasi yang ada Faktor penghambat : Masih kurangnya koordinasi
					TW 3	100.00%	100.00%	100%	90.45%	Faktor Pendorong : Menyesuaikan dengan Regulasi yang ada Faktor penghambat : Masih kurangnya koordinasi
					TW 4	100.00%	100.00%	100%	81.05%	Faktor Pendorong : Menyesuaikan dengan Regulasi yang ada Faktor penghambat : Masih kurangnya koordinasi
Program Peningkatan Kapasitas SDM Perencanaan Pembangunan Daerah										
6	Workshop Perencanaan Pembangunan Daerah	Jumlah Peserta Workshop	43.90	38,300,000	TW 1	0.00%	0.00%	0%	0.00%	Faktor Pendorong : Meningkatnya Pemahaman Masyarakat Mengenai Anggaran Pembangunan penghambat : Masih kurangnya koordinasi
					TW 2	0.00%	0.00%	0%	0.00%	Faktor Pendorong : Meningkatnya Pemahaman Masyarakat Mengenai Anggaran Pembangunan penghambat : Masih kurangnya koordinasi

		TW 3	0.00%	0.00%	0%	0.00%	Faktor Pendorong : Meningkatnya Pemahaman Masyarakat Mengenai Anggaran Pembangunan penghambat : Masih kurangnya koordinasi
		TW 4	100.00%	100.00%	100%	0.00%	Faktor Pendorong : Meningkatnya Pemahaman Masyarakat Mengenai Anggaran Pembangunan penghambat : Masih kurangnya koordinasi

Watansoppeng, 2018

KASUBID PERHUBUNGAN DAN LINGKUNGAN HIDUP

ACHMAD SYAIKHUDDIN FACHRI, SP


NIP. 19860910 201101 1 014

PENGUKURAN KINERJA ESELON IV
SUB BIDANG PERHUBUNGAN DAN LINGKUNGAN HIDUP - BIDANG FISIK & PRASARANA - BAPPELITBANGDA
PERIODE 2016 - 2021
TAHUN ANGGARAN 2018

No	Kegiatan	Indikator Kinerja (Kegiatan)	Target Tahunan		Realisasi Tahunan		Prosentase (%)	
			Fisik (%)	Keuangan (Rp)	Fisik (%)	Keuangan (Rp)	Fisik	Keuangan
Program Perencanaan Pembangunan Daerah								
1	Penyusunan KUA - PPAS	Jumlah dokumen KUA-PPAS pokok dan perubahan = 2 dokumen	100	59,500,000	100	59,158,750	100	99.43
Program Pengendalian dan Evaluasi Perencanaan Pembangunan								
2	Monitoring, Evaluasi dan Pelaporan Pelaksanaan Rencana Pembangunan Daerah	Jumlah dokumen hasil monev pelaksanaan APBD dan APBN rencana pembangunan daerah pemerintah kabupaten = 2 dokumen	100	43,200,000	100	17,075,000	100	39.53
3	Pembangunan Sistem Informasi Monitoring dan Evaluasi	Jumlah Aplikasi = 1 Aplikasi	100	158,500,000	100	153,450,000	100	96.81
4	Pengendalian dan Evaluasi Rencana Pembangunan Jangka Menengah daerah	Jumlah dokumen hasil evaluasi = 1 dokumen	100	15,000,000	100	13,567,500	100	90.45
5	Revisi Rencana Pembangunan Jangka Menengah Daerah (RPJMD)	Jumlah Ranperda Perubahan RPJMD = 1 Ranperda	100	282,100,000	100	228,630,000	100	81.05
Program Peningkatan Kapasitas SDM Perencanaan Pembangunan Daerah								
6	Workshop Perencanaan Pembangunan Daerah	Jumlah Peserta Workshop	43.90	38300000	43.90	0	0	0.00

Warna Prosentase

	0 s/d 50 = Sangat Rendah
	50.1 s/d 65 = Rendah
	65.1 s/d 75 = Sedang
	75.1 s/d 90 = Tinggi
	90.1 lebih = Sangat Tinggi

Watansoppeng, 2018
 KASUBID PERHUBUNGAN DAN LINGKUNGAN HIDUP

ACHMAD SYAIFUDDIN FACHRI, SP
 NIP. 19860910 201101 1 014

