

PENGUKURAN RENCANA AKSI
BADAN PERENCANAAN PEMBANGUNAN, PENELITIAN DAN PENGEMBANGAN DAERAH KABUPATEN SOPPENG
PERIODE 2016-2021
TAHUN ANGGARAN 2018

No	Tujuan	Sasaran Strategis	Indikator Kinerja	Satuan	Target	Realisasi	Program	Anggaran Program		Kegiatan	Indikator Kegiatan	Anggaran Kegiatan		Target	Realisasi	Penanggung Jawab
								Sebelum Perubahan	Setelah Perubahan			Sebelum Perubahan	Setelah Perubahan			
1	2	3	4	5	6		7		8	9	10	11		12		13
1	Meningkatkan kualitas perencanaan pembangunan daerah	Tercapainya konsistensi penjabaran RPJMD ke dalam RKPD, RKPd ke dalam APBD	Ketersediaan Dokumen Perencanaan (RPJPD, RPJMD, RKPd)	Dok	TW 1 = 0 TW 2 = 0 TW 3 = 50 TW 4 = 100	TW 1 = 0 TW 2 = 0 TW 3 = 50 TW 4 = 100	Program peningkatan Sarana dan Prasarana Aparatur	651,010,000	994,878,900	Pengadaan Perengkapan Gedung Kantor	Jumlah perlengkapan gedung kantor yang diadakan	67,950,000	298,518,900	TW 1 = 00 % TW 2 = 22.76 % TW 3 = 22.76 % TW 4 = 100%	TW 1 = 00 % = 22.76 % TW 2 = 22.76 % TW 3 = 100%	Kasubag Umum dan Kepegawaian
			Persentase penjabaran program target sasaran RPJMD KEDALAM RKPd	Dok	TW 1 = 0 TW 2 = 50% TW 3 = 50 TW 4 = 100	TW 1 = 0 TW 2 = 50% TW 3 = 50 TW 4 = 100	Program peningkatan Sarana dan Prasarana Aparatur			Pemeliharaan rutin/berkala gedung kantor	Jumlah Gedung Kantor	100,000,000	100,000,000	TW 1 = 25% TW 2 = 50% TW 3 = 75% TW 4 = 100%	TW 1 = 25% TW 2 = 50% TW 3 = 75% TW 4 = 100%	Kasubag Umum dan Kepegawaian
			Persentase penjabaran Kegiatan RKPd kedalam APBD				Program peningkatan Sarana dan Prasarana Aparatur			Pemeliharaan Rutin/Berkala Kendaraan dinas/Operasional	Jumlah kendaraan dinas/operasional yang dipelihara	218,460,000	128,460,000	TW 1 =42.52% TW 2 =85.03% TW 3 =100% TW 4 =100%	TW 1 =42.52% TW 2 =85.03% TW 3 =100% TW 4 =100%	Kasubag Umum dan Kepegawaian
		Meningkatnya jumlah perencanaan yang memiliki kompetensi dasar perencanaan dan kapasitasnya dengan tugas fungsional	Jumlah aparatur yang mendapatkan sertifikat perencana	Org	TW 1 = 0 TW 2 = 0 TW 3 = 50 TW 4 =50	TW 1 = 0 TW 2 = 0 TW 3 = 50 TW 4 =50	Program peningkatan Sarana dan Prasarana Aparatur			Pemeliharaan Rutin/Berkala Peralatan Gedung Kantor	Jumlah Peralatan gedung kantor yang dipelihara	30,950,000	30,950,000	TW 1 =25% TW 2 =50% TW 3 =75% TW 4 = 100%	TW 1 =25% TW 2 =50% TW 3 =75% TW 4 = 100%	Kasubag Umum dan Kepegawaian
2	Optimalisasi kualitas hasil monitoring dan evaluasi hasil pelaksanaan pembangunan	Meningkatnya sistem pengendalian dan evaluasi kinerja terhadap pelaksanaan rencana pembangunan	Persentase rekomendasi hasil monitoring dan evaluasi yang ditindaklanjuti	%	TW 1 = 22 TW 2 = 45 TW 3 = 67 TW 4 =90	TW 1 = 22 TW 2 = 45 TW 3 = 67 TW 4 =90	Program peningkatan Sarana dan Prasarana Aparatur			Rehabilitas sedang/berat gedung kantor	Jumlah gedung kantor dalam kondisi baik	233,650,000	436,950,000	TW 1 =13.37% TW 2 =26.74% TW 3 =40.10% TW 4 =100%	TW 1 =13.37% TW 2 =26.74% TW 3 =40.10% TW 4 =100%	Kasubag Umum dan Kepegawaian
3	Menihatnya kinerja aparatur	Meningkatnya efektivitas dan efisiensi pengelolaan administrasi umum dan keuangan	peresentase kepuasan pegawai terhadap pelayanan administrasi umum dan keuangan				Program Pelayanan Administrasi Perkantoran	1,268,045,509	1,391,144,459	Penyediaan Jasa Komunikasi, Sumber Daya Air dan Listrik	Jumlah Pembayaran Jasa Telpun dan Listrik	112,000,000	112,000,000	TW 1 = 25 TW 2 = 50 TW 3 = 75 TW 4 = 100	TW 1 = 25 TW 2 = 50 TW 3 = 75 TW 4 = 100	Kasubag Umum dan Kepegawaian

No	Tujuan	Sasaran Strategis	Indikator Kinerja	Satuan	Target	Realisasi	Program	Anggaran Program		Kegiatan	Indikator Kegiatan	Anggaran Kegiatan		Target	Realisasi	Penanggung Jawab
								Sebelum Perubahan	Setelah Perubahan			Sebelum Perubahan	Setelah Perubahan			
		Meningkatnya ketersediaan dan kualitas sarana dan prasarana kantor	Persentase sarana dan prasarana kantor dalam kondisi baik	%	TW 1 = 0 TW 2 = 100 TW 3 = 67 TW 4 = 90	TW 1 = 0 TW 2 = 100 TW 3 = 67 TW 4 = 90	Program Pelayanan Administrasi Perkantoran			Penyediaan Jasa Pemeliharaan dan Perizinan Kendaraan Dinas/Operasional	Jumlah STNK kendaraan dinas/operasional	4,750,000	4,750,000	TW 1 = 25 TW 2 = 50 TW 3 = 75 TW 4 = 100	TW 1 = 25 TW 2 = 50 TW 3 = 75 TW 4 = 100	Kasubag Umum dan Kepegawaian
							Program Pelayanan Administrasi Perkantoran			Penyediaan layanan kebersihan	Jumlah Petugas kebersihan dan jumlah peralatan kebersihan	204,125,000	200,000,000	TW 1 = 25.52% TW 2 = 51.03% TW 3 = 76.55% TW 4 = 100%	TW 1 = 25.52% TW 2 = 51.03% TW 3 = 76.55% TW 4 = 100%	Kasubag Umum dan Kepegawaian
							Program Pelayanan Administrasi Perkantoran			Penyediaan Peralatan Rumah Tangga	Jumlah Peralatan Rumah Tangga	11,677,000	7,677,000	TW 1 = 38.03% TW 2 = 76.05% TW 3 = 100% TW 4 = 100%	TW 1 = 38.03% TW 2 = 76.05% TW 3 = 100% TW 4 = 100%	Kasubag Umum dan Kepegawaian
							Program Pelayanan Administrasi Perkantoran			Penyediaan Bahan Bacaan dan Peraturan Perundang-Undangan	Jumlah Bahan bacaan dan peraturan perundang-undangan	11,000,000	11,000,000	TW 1 = 25% TW 2 = 50% TW 3 = 75% TW 4 = 100%	TW 1 = 25% TW 2 = 50% TW 3 = 75% TW 4 = 100%	Kasubag Umum dan Kepegawaian
							Program Pelayanan Administrasi Perkantoran			Penyediaan bahan logistik kantor	Jumlah Pengisian Gas	1,400,000	1,400,000	TW 1 = 25% TW 2 = 50% TW 3 = 75% TW 4 = 100%	TW 1 = 25% TW 2 = 50% TW 3 = 75% TW 4 = 100%	Kasubag Umum dan Kepegawaian
							Program Pelayanan Administrasi Perkantoran			Rapat-rapat koordinasi dan konsultasi dalam dan luar daerah serta kedinasan lainnya	Jumlah Rapat-Rapat koordinasi dan konsultasi	492,190,909	644,243,459	TW 1 = 19.10 % TW 2 = 57.90% TW 3 = 73.43% TW 4 = 100%	TW 1 = 19.10 % TW 2 = 57.90% TW 3 = 73.43% TW 4 = 100%	Kasubag Umum dan Kepegawaian
							Program Pelayanan Administrasi Perkantoran			Peningkatan Pelayanan Administrasi Perkantoran	Tersedianya ATK,perangko /materai,barang cetakan,pengadaan dokumen, makan dan minuman	420,650,000	404,450,000	TW 1 = 26.00% TW 2 = 52.00% TW 3 = 100% TW 4 = 100%	TW 1 = 26.00% TW 2 = 52.00% TW 3 = 100% TW 4 = 100%	Kasubag Umum dan Kepegawaian

99795000

No	Tujuan	Sasaran Strategis	Indikator Kinerja	Satuan	Target	Realisasi	Program	Anggaran Program		Kegiatan	Indikator Kegiatan	Anggaran Kegiatan		Target	Realisasi	Penanggung Jawab
								Sebelum Perubahan	Setelah Perubahan			Sebelum Perubahan	Setelah Perubahan			
							Program Pelayanan Administrasi Perkantoran			Penyediaan Komponen Instalasi Listrik/Penerangan Bangunan	Jumlah alat listrik/penerangan bangunan	10,252,600	5,624,000	TW 1 = 45.58% TW 2 = 73.37% TW 3 = 0 % TW 4 = 0 %	TW 1 = 45.58% TW 2 = 73.37% TW 3 = 0 % TW 4 = 0 %	Kasubag Umum dan Kepegawaian
							Program Peningkatan Pengembangan Sistem Pelaporan Capaian kinerja dan keuangan	27,800,000	27,800,000	Penyusunan Laporan Capaian kinerja dan Ikhtisar Realisasi kinerja SKPD	Jumlah Laporan dan dokumen perencanaan SKPD	9,000,000	9,000,000	TW 1 = 44.44% TW 2 = 66.67% TW 3 = 88.89% TW 4 = 100%	TW 1 = 44.44% TW 2 = 66.67% TW 3 = 88.89% TW 4 = 100%	Kasubag.Perenc. Pelporan & Keuangan
					TW 1 = 30 TW 2 = 60 TW 3 = 90 TW 4 = 90	TW 1 = 30 TW 2 = 60 TW 3 = 90 TW 4 = 90	Program Peningkatan Pengembangan Sistem Pelaporan Capaian kinerja dan keuangan			Penyusunan Laporan Keuangan akhir Tahun	Jumlah Laporan Keuangan Semesteran/akhir tahun	18,800,000	18,800,000	TW 1 = 50% TW 2 = 50% TW 3 = 100% TW 4 = 100%	TW 1 = 50% TW 2 = 50% TW 3 = 100% TW 4 = 100%	Kasubag.Perenc. Pelporan & Keuangan
			Persentase sarana dan prasarana dalam kondisi baik	%	TW 1 = 30 TW 2 = 60 TW 3 = 90 TW 4 = 90		Program Perencanaan Pembangunan Daerah	1,842,122,250	2,502,516,750	Pendampingan Penyusunan RPJM Desa	Sinkronisasi antara program pemerintah Kab.Soppeng dengan program pembangunan Desa	28,750,000	31,350,000	TW 1 = 0% TW 2 = 0% TW 3 = 27.91% TW 4 = 100%	TW 1 = 0% TW 2 = 0% TW 3 = 27.91% TW 4 = 100%	Kasubid.Perindustrian,Perdagangan & Investasi
							Program Perencanaan Pembangunan Daerah			Penyusunan Rancangan RKP	Jumlah dokumen RKP dan RPD Perubahan	57,100,000	92,250,000	TW 1 =28.35% TW 2 =61.90% TW 3 =61.90% TW 4 =100%	TW 1 =28.35% TW 2 =61.90% TW 3 =61.90% TW 4 =100%	Kasubid. Penelitian dan Pengembangan.Bid.Sosbud
							Program Perencanaan Pembangunan Daerah			Penyelenggaraan musrenbang RKP	Jumlah Dokumen Musrenbag	286,190,000	249,440,000	TW 1 = 100% TW 2 = 100% TW 3 = 100% TW 4 = 100%	TW 1 = 100% TW 2 = 100% TW 3 = 100% TW 4 = 100%	Kasubid. Penelitian dan Pengembangan.Bid.Ekonomi
			Persentase Penyusunan Laporan Tepat Waktu dan pencapaian kinerja	%	TW 1 = 25 TW 2 = 50 TW 3 = 75 TW 4 = 100	TW 1 = 25 TW 2 = 50 TW 3 = 75 TW 4 = 100				Koordinasi Pembinaan Kabupaten Sehat	Jumlah Dokumen hasil pelaksanaan koordinasi	146,200,000	146,200,000	TW 1 = 25.77% TW 2 = 96.58% TW 3 = 100% TW 4 = 100%	TW 1 = 25.77% TW 2 = 96.58% TW 3 = 100% TW 4 = 100%	Kasubid. Kesejahteraan Sosial

No	Tujuan	Sasaran Strategis	Indikator Kinerja	Satuan	Target	Realisasi	Program	Anggaran Program		Kegiatan	Indikator Kegiatan	Anggaran Kegiatan		Target	Realisasi	Penanggung Jawab
								Sebelum Perubahan	Setelah Perubahan			Sebelum Perubahan	Setelah Perubahan			
							Program Perencanaan Pembangunan Daerah			Penyusunan KUA dan PPAS	Jumlah dokumen KUA-PPAS Pokok dan Perubahan	44,500,000	59,500,000	TW 1 = 0% TW 2 =16.81 TW 3 =44.54.% TW 4 = 100%	TW 1 = 0% TW 2 =16.81 TW 3 =44.54.% TW 4 = 100%	Kasubid. Perhubungan dan Ling.Hidup
							Program Perencanaan Pembangunan Daerah			Koordinasi Perencanaan Percepatan Pembangunan Sanitasi Perkotaan (PPSP)	Jumlah dokumen PPSP	114,160,000	90,101,250	TW 1 = 1.94% TW 2 = 10.27% TW 3 = 20.25% TW 4 = 100%	TW 1 = 1.94% TW 2 = 10.27% TW 3 = 20.25% TW 4 = 100%	Kasubid. Pekerjaan Umum dan tataruang
			Tersedianya dok tapkin tiap tahunnya	Dok	TW 1 = 0 TW 2= 50 TW 3 = 75 TW 4 =100	TW 1 = 0 TW 2= 50 TW 3 = 75 TW 4 =100	Program Perencanaan Pembangunan Daerah			Koordinasi Penanggulangan Kemiskinan Daerah	Jumlah dokumen hasilpelaksanaan koordinasi	42,000,000	42,000,000	TW 1 = 53.57% TW 2 = 89.29% TW 3 = 100% TW 4 = 100%	TW 1 = 53.57% TW 2 = 89.29% TW 3 = 100% TW 4 = 100%	Kasubid. Kesejahteraan Sosial
							Program Perencanaan Pembangunan Daerah			Koordinasi Perencanaan Resfonsif Gender	Jumlah SKPD yang menerapkan PPRG	40,800,000	42,000,000	TW 1 = 17.86% TW 2 = 97.14% TW 3 = 97.14% TW 4 = 100%	TW 1 = 17.86% TW 2 = 97.14% TW 3 = 97.14% TW 4 = 100%	Kasubid. Kesejahteraan Sosial
			tersedianya data statistik pembagunan tiap tahunnya	Dok	TW 1 = 0 TW 2= 50 TW 3 = 75 TW 4 =100	TW 1 = 0 TW 2= 50 TW 3 = 75 TW 4 =100	Program Perencanaan Pembangunan Daerah			Sosialisasi Kebijakan Perencanaan Pembangunan Daerah	Jumlah Peserta Sosialisasi	100,900,000	112,900,000	TW 1 = 0% TW 2 = 0% TW 3 = 44.69% TW 4 = 100%	TW 1 = 0% TW 2 = 0% TW 3 = 44.69% TW 4 = 100%	Kasubid. Penelitian dan Pengembangan bid.Ekonomi
							Program Perencanaan Pembangunan Daerah			Koordinasi Penyelenggaraan Kabupaten/Kota layak anak	Jumlah dokumen hasil pelaksanaan koordinasi	30,000,000	33,200,000	TW 1 = 10.69% TW 2 = 90.36% TW 3 = 90.36% TW 4 = 100%	TW 1 = 10.69% TW 2 = 90.36% TW 3 = 90.36% TW 4 = 100%	Kasubid.Pemerintahan dan Hukum
							Program Perencanaan Pembangunan Daerah			Pembangunan sistem Informasi Perencanaan Pembangunan	Jumlah Aplikasi/ Software	57,900,000	218,200,000	TW 1 = 26.54% TW 2 = 26.54% TW 3 = 26.54% TW 4 =100%	TW 1 = 26.54% TW 2 = 26.54% TW 3 = 26.54% TW 4 =100%	Kasubid.Pemerintahan dan Hukum

No	Tujuan	Sasaran Strategis	Indikator Kinerja	Satuan	Target	Realisasi	Program	Anggaran Program		Kegiatan	Indikator Kegiatan	Anggaran Kegiatan		Target	Realisasi	Penanggung Jawab
								Sebelum Perubahan	Setelah Perubahan			Sebelum Perubahan	Setelah Perubahan			
							Program Perencanaan Pembangunan Daerah			Asistensi penyusunan RAPBD	Jumlah SKPD yang diasistensi	157,650,000	208,150,000	TW 1 = 0% TW 2 = 0% TW 3 = 50% TW 4 = 100%	TW 1 = 0% TW 2 = 0% TW 3 = 50% TW 4 = 100%	Kasubid.Pertanian Perikanan dan Ketahanan Pangan
							Program Perencanaan Pembangunan Daerah			Pendamping Penyusun Renstra	Jumlah SKPD yang didampingi dalam penyusunan Renstra		127,275,000	TW 1 = 0% TW 2 = 0% TW 3 = 0% TW 4 = 100%	TW 1 = 0% TW 2 = 0% TW 3 = 0% TW 4 = 100%	
							Program Perencanaan Pembangunan Daerah			Koordinasi Perencanaan Pengembangan dan Pengelolaan Irigasi Partisipatif	Jumlah peserta sosialisasi	229,371,000	252,988,000	TW 1=18.97% TW 2=73.52% TW 3 = 86.17 % TW 4 =100%	TW 1=18.97% TW 2=73.52% TW 3 = 86.17 % TW 4 =100%	Kasubid. Pekerjaan Umum dan tataruang
							Program Perencanaan Pembangunan Daerah			Penyusunan, Pengumpulan dan analisis Data/Informasi Kebutuhan perencanaan Bidang Ekonomi	Jumlah dokumen	15,500,000	15,500,000	TW 1 = 0% TW 2 = 0% TW 3 = 50% TW 4 = 100%	TW 1 = 0% TW 2 = 0% TW 3 = 50% TW 4 = 100%	Kasubid.Pertanian Perikanan dan Ketahanan Pangan
							Program Perencanaan Pembangunan Daerah			Penyusunan, Pengumpulan dan analisis Data/Informasi Kebutuhan perencanaan Bidang Sosial budaya	Jumlah jenis dokumen yang disusun	15,500,000	15,500,000	TW 1 = 0% TW 2 = 56.45% TW 3 = 56.45% TW 4 = 100%	TW 1 = 0% TW 2 = 56.45% TW 3 = 56.45% TW 4 = 100%	Kasubid.Pemerintahan dan Hukum
										Penyusunan, Pengumpulan dan analisis Data/Informasi Kebutuhan perencanaan Bidang Fisik dan Prasarana	Jumlah jenis dokumen yang disusun	15,500,000	15,500,000	TW 1 = 19% TW 2 = 41.94% TW 3 = 77.42% TW 4 = 100%	TW 1 = 19% TW 2 = 41.94% TW 3 = 77.42% TW 4 = 100%	Kasubid. Perhubungan dan Ling.Hidup
			Tersedianya dok RKPDP tiap tahunnya	Dok	TW 1 = 50 TW 2 = 100 TW 3 = 0 TW 4 = 0	TW 1 = 50 TW 2 = 100 TW 3 = 0 TW 4 = 0	Program Perencanaan Pembangunan Daerah			Penyusunan, Pengumpulan dan Analisis Data/Informasi capaian target kerneja program dan kegiatan	Jumlah dokumen perjanjian kinerja	26,535,000	13,787,500	TW 1 = 100% TW 2 = 100% TW 3 = 100% TW 4 = 100%	TW 1 = 100% TW 2 = 100% TW 3 = 100% TW 4 = 100%	Kasubid. Penelitian dan Pengembangan. Bid. Fisika

No	Tujuan	Sasaran Strategis	Indikator Kinerja	Satuan	Target	Realisasi	Program	Anggaran Program		Kegiatan	Indikator Kegiatan	Anggaran Kegiatan		Target	Realisasi	Penanggung Jawab
								Sebelum Perubahan	Setelah Perubahan			Sebelum Perubahan	Setelah Perubahan			
			Terselenggaranya musrenbang, desa/kel, kec, forum skpd, da kabupaten	%	TW 1 = 90 TW 2 = 100 TW 3 = 100 TW 4 = 100	TW 1 = 90 TW 2 = 100 TW 3 = 100 TW 4 = 100	Program Perencanaan Pembangunan Daerah			Penyusunan sistem informasi Pembangunan Daerah (SIPD)	Jumlah Dokumen SIPD	18,500,000	18,500,000	TW 1 = 0% TW 2 = 0% TW 3 = 100% TW 4 = 100%	TW 1 = 0% TW 2 = 0% TW 3 = 100% TW 4 = 100%	Kasubid. Penelitian dan Pengembangan.Bid.s osbud
							Program Perencanaan Pembangunan Daerah			Penyusunan penelitian dan pengembangan pembangunan daerah	Jumlah dokumen penelitian & Pengembangan	361,250,000	658,750,000	TW 1 = 0% TW 2 = 0% TW 3 = 100% TW 4 = %	TW 1 = 0% TW 2 = 0% TW 3 = 100% TW 4 = %	Kasubid. Penelitian dan Pengembangan.Bid.Fi spr
										Inovasi Pelayanan Publik	Terlaksananya Kompetensi Inovasi Pelayanan Publik	53,816,250	59,425,000	TW 1 = 90.56% TW 2 = 90.56% TW 3 = 90.56% TW 4 = 100 %	TW 1 = 90.56% TW 2 = 90.56% TW 3 = 90.56% TW 4 = 100 %	Kasubid. Penelitian dan Pengembangan.Bid.Fi spr
			Tersedianya dok LAKIP Kabupaten	Dok	TW 1 = 0 TW 2 = 0 TW 3 = 50 TW 4 = 100	TW 1 = 0 TW 2 = 0 TW 3 = 50 TW 4 = 100	Program Pengendalian dan evaluasi Perencanaan Pembangunan	201,675,000	868,687,500	Monitoring, evaluasi dan pelaporan pelaksanaan rencana pembangunan daerah	Jumlah dokumen hasil monev pelaksanaan APBD dan APBN rencana pembangunan daerah pemerintah Kab.Soppeng	43,200,000	43,200,000	TW 1 = 25.46% TW 2 = 50.93% TW 3 = 76.39% TW 4 = 100%		Kasubid. Perhubungan dan Ling.Hidup
			Tersedianya Dok LPPD, ILPPD, dan LKPJ tiap tahunnya	Dok	TW 1 = Blum Ada TW 2 = Ada TW 3 = 0 TW 4 = 0	TW 1 = Blum Ada TW 2 = Ada TW 3 = 0 TW 4 = 0	Program Perencanaan Pembangunan Daerah			Koordinasi Penyusunan Laporan Kinerja Pemerintah Daerah	Jumlah dokumen Laporan Kinerja	65,075,000	47,287,500	TW 1 = 74.17% TW 2 = 100% TW 3 = 100% TW 4 = 100%	TW 1 = 74.17% TW 2 = 100% TW 3 = 100% TW 4 = 100%	Kasubid. Penelitian dan Pengembangan.Bid.Fi spr
										Revisi Rencana Pembangunan Jangka Panjang Daerah (RPJPD)	Jumlah Dokumen		243,900,000	TW 1 = 0% TW 2 = 0% TW 3 = 0% TW 4 = 100%	TW 1 = 0% TW 2 = 0% TW 3 = 0% TW 4 = 100%	Kasubid. Penelitian dan Pengembangan.Bid.S osbud

No	Tujuan	Sasaran Strategis	Indikator Kinerja	Satuan	Target	Realisasi	Program	Anggaran Program		Kegiatan	Indikator Kegiatan	Anggaran Kegiatan		Target	Realisasi	Penanggung Jawab
								Sebelum Perubahan	Setelah Perubahan			Sebelum Perubahan	Setelah Perubahan			
			Terselenggaranya pengendalian pembangunan	Dok	TW 1 = 100 TW 2 = 0 TW 3 = 0 TW 4 = 0	TW 1 = 100 TW 2 = 0 TW 3 = 0 TW 4 = 0	Program Perencanaan Pembangunan Daerah			Pengendalian dan Evaluasi Rencana Pembangunan Jangka Menengah Daerah (RPJMD)	Jumlah dokumen hasil evaluasi	15,000,000	15,000,000	TW 1 = 100% TW 2 = 100% TW 3 = 100% TW 4 = 100%	TW 1 = 100% TW 2 = 100% TW 3 = 100% TW 4 = 100%	Kasubid. Perhubungan dan Ling.Hidup
			Tersedianya dok KUA-PPAS pokok dan perubahan tiap tahunnya	Dok	TW 1 = 80 TW 2 = 100 TW 3 = 0 TW 4 = 0	TW 1 = 80 TW 2 = 100 TW 3 = 0 TW 4 = 0	Program Perencanaan Pembangunan Daerah			Evaluasi Mandiri Kepala Daerah Berbasis Key Performance Indikator (KPI)	Jumlah dokumen hasil evaluasi	78,400,000	78,700,000	TW 1 = 0% TW 2 = 49.81% TW 3 = 49.81% TW 4 = 100%	TW 1 = 0% TW 2 = 49.81% TW 3 = 49.81% TW 4 = 100%	Kasubid.Perindustrian perdagangan dan Investasi
										Pembangunan Sistem Informasi Monitoring dan Evaluasi	Jumlah Aplikasi/ Software		158,500,000	TW 1 = 0% TW 2 = 0% TW 3 = 0% TW 4 = 100%	TW 1 = 0% TW 2 = 0% TW 3 = 0% TW 4 = 100%	Kasubid. Perhubungan dan Ling.Hidup
										Revisi Rencana Pembangunan Jangka Menengah Daerah (RPJMD)	Jumlah RANPERDA Perubahan RPJMD		282,100,000	TW 1 = 0% TW 2 = 0% TW 3 = 0% TW 4 = 100%	TW 1 = 0% TW 2 = 0% TW 3 = 0% TW 4 = 100%	Kasubid. Perhubungan dan Ling.Hidup
			Terlaksananya asistensi RKA SKPD	%	TW 1 = 0 TW 2 = 0 TW 3 = 50 TW 4 = 100	TW 1 = 0 TW 2 = 0 TW 3 = 50 TW 4 = 100	Program Peningkatan Kapasitas SDM Perencanaan Pembangunan Daerah	102,300,000	162,739,000	Peningkatan Kemampuan Teknis Aparat Perencana	Jumlah Tenaga perencana yang lulus bersertifikat dan yang mengikuti diklat/bimtek	61,000,000	124,439,000	TW 1 = 12.26% TW 2 = 24.51% TW 3 = 36.77% TW 4 = 100%	TW 1 = 12.26% TW 2 = 24.51% TW 3 = 36.77% TW 4 = 100%	Kasubag.Umum dan kepegawaian
										Workshop Perencanaan Pembangunan Daerah	Jumlah Peserta Workshop	41,300,000	38,300,000	TW 1 = 0% TW 2 = 100% TW 3 = 100% TW 4 = 100%	TW 1 = 0% TW 2 = 100% TW 3 = 100% TW 4 = 72.57%	Kasubid. Perhubungan dan Ling.Hidup
Total Anggaran Pokok 2018								4,092,952,759	5,947,766,609			4,092,952,759	5,947,766,609			



No	Tujuan	Sasaran Strategis	Indikator Kinerja	Satuan	Target	Realisasi	Program	Anggaran Program		Kegiatan	Indikator Kegiatan	Anggaran Kegiatan		Target	Realisasi	Penanggung Jawab
								Sebelum Perubahan	Setelah Perubahan			Sebelum Perubahan	Setelah Perubahan			






NIP. 19621231 199103 1 113

0.00

**PENGUKURAN RENCANA AKSI
BAPPELITBANGDA
PERIODE 2016 -2021
TAHUN ANGGARAN 2018**

NO	PROGRAM	INDIKATOR KINERJA (PROGRAM)	SATUAN	TARGET	REALISASI	PERSENTASE
1	2	3	4	5	6	7
1	Program Pelayanan Administrasi Perkantoran	% penyelesaian kegiatan tepat waktu	%	100	100	100
2	Program Peningkatan Sarana dan Prasarana Aparatur	% pemenuhan kebutuhan sarana dan prasarana perkantoran	%	100	100	100
3	Program Pengendalian dan Evaluasi Perencanaan Pembangunan	% program RPJMD yang dijabarkan kedalam RKPD	%	100	100	100
4	Program Peningkatan Pengembangan Sistem Pelaporan Capaian Kinerja dan Keuangan	% Penyusunan sistem pelaporan capaian kinerja dan keuangan tepat waktu	%	100	100	100
5	Program Peningkatan Kapasitas SDM Perencanaan Pembangunan Daerah	Persentase ASN yang meningkat kompetensinya dalam hal Perencanaan	%	100	72,57	72,57
6	Program Perencanaan Pembangunan Daerah	% Ketersediaan dokumen RPJPD, RPJMD, RKPD yang sesuai dengan regulasi	%	100	100	100

Keterangan Warna

Warna	Prosentase
	0 s/d 50
	50.1 s/d 65
	65.1 s/d 75
	75.1 s/d 90
	90.1 lebih

Keterangan
Sangat Rendah
Rendah
Sedang
Tinggi
Sangat Tinggi



