

**PERJANIAN KINERJA**  
**SEKSI PEMBERDAYAAN MASYARAKAT DESA/KELURAHAN - KANTOR CAMAT LILIRILAU**  
**PERIODE 2016 - 2021**  
**TAHUN ANGGARAN 2018**

NO	KEGIATAN	INDIKATOR KINERJA KEGIATAN	TARGET TAHUNAN		TRIWULAN
			FISIK (%)	KEUANGAN (Rp)	
1	Fasilitasi pendampingan pengelolaan dana ADD di Desa	Jumlah Desa yang difasilitasi : 8 desa	100	13,851,300	Triwulan 1 Triwulan 2 Triwulan 3 Triwulan 4

**Camat Lilirilau,**

**ANDI AGUSALIM, S.STp, M.Si**  
 NIP. 19820801 200112 1 002

Cabenge, Februa  
**Kasi PMD/K**

**MUH. TANG, S.So:**  
 NIP. 19700814 199

TARGET TRIWULAN (%)	
FISIK	KEUANGAN
25	25
50	50
75	75
100	100

ri 2019

5  
3303 1 010

**TAHAPAN CAPAIAN PERJANJIAN KINERJA ESELON IV**  
**SEKSI PEMBERDAYAAN MASYARAKAT DESA/KELURAHAN - KANTOR CAMAT LILIRILAU**  
**PERIODE 2016 - 2021**  
**TAHUN ANGGARAN 2018**

NO	KEGIATAN	INDIKATOR KINERJA KEGIATAN	TARGET TAHUNAN		TRIWULAN	TARGET (%)		REAL
			FISIK	KEUANGAN		FISIK	KEUANGAN	FISIK
			(%)	(Rp)				
1	Fasilitasi pendampingan pengelolaan dana ADD di Desa	Jumlah Desa yang difasilitasi : 8 desa	100	13,851,300	Triwulan 1	25	25	25
					Triwulan 2	50	50	50
					Triwulan 3	75	75	75
					Triwulan 4	100	100	100






ISASI (%)	KETERANGAN
KEUANGAN	
25	Faktor Penghambat :
50	
75	Faktor Pendorong :
100	
	SDM semakin meningkat

**PENGUKURAN KINERJA ESELON IV**  
**SEKSI PEMBERDAYAAN MASYARAKAT DESA/KELURAHAN - KANTOR CAMAT LILIRILAU**  
**PERIODE 2016 - 2021**  
**TAHUN ANGGARAN 2018**

NO	KEGIATAN	INDIKATOR KINERJA	TARGET TAHUNAN		REALISASI TAHUNAN	
		KEGIATAN	FISIK	KEUANGAN	FISIK	KEUANGAN
			(%)	(Rp)	(%)	(Rp)
1	Fasilitasi pendampingan pengelolaan dana ADD di Desa	Jumlah Desa yang difasilitasi : 8 desa	100	13,851,300	100	13,851,300

**Keterangan Warna**

Warna Prosentase

	0 s/d 50
	50.1 s/d 65
	65.1 s/d 75
	75.1 s/d 90
	90.1 lebih

(sumber : Permendagri 54 / 2010)

**Keterangan**

Sangat Rendah  
Rendah  
Sedang  
Tinggi  
Sangat Tinggi

PRESENTASE (%)	
FISIK	KEUANGAN
100	100